



9620 Ethylacetat

MG Chemicals UK Ltd -- DEU

Änderungsnummer: A-1.00

Safety Data Sheet (Entspricht den Verordnungen (EU) Nr. 2015/830)

Bewertungsdatum: 11/06/2019

Bearbeitungsdatum: 11/06/2019

L.REACH.DEU.DE

ABSCHNITT 1 BEZEICHNUNG DES STOFFS BZW. DES GEMISCHS UND DES UNTERNEHMENS

1.1. Produktidentifikator

Produktname	9620
Synonyme	SDS Code: 9620-Liquid; 9620-945ML, 9620-3.78L
Sonstige Identifizierungsmerkmale	Ethylacetat

1.2. Relevante identifizierte Verwendungen des Stoffs oder Gemischs und Verwendungen, von denen abgeraten wird

Relevante identifizierte Verwendungen	Lösungsmittel
Abgeraten Anwendungen.	Nicht anwendbar

1.3. Einzelheiten zum Lieferanten, der das Sicherheitsdatenblatt bereitstellt

Registrierter Firmenname	MG Chemicals UK Ltd -- DEU	MG Chemicals (Head office)
Adresse	Heame House, 23 Bilston Street, Sedgely Dudley DY3 1JA United Kingdom	9347 - 193 Street Surrey V4N 4E7 British Columbia Canada
Telefon	+(44) 1663-362888	+(1) 800-201-8822
Fax	Nicht verfügbar	+(1) 800-708-9888
Webseite	Nicht verfügbar	www.mgchemicals.com
E-Mail	Nicht verfügbar	Info@mgchemicals.com

1.4. Notrufnummer

Gesellschaft / Organisation	Verisk 3E (Zugangscode: 335388)
Notrufnummer	+(1) 760 476 3961
Sonstige Notrufnummern	Nicht verfügbar

ABSCHNITT 2 MÖGLICHE GEFAHREN

2.1. Einstufung des Stoffs oder Gemischs

Einstufung gemäß Verordnung (EG) Nr. 1272/2008 [CLP] ^[1]	H336 - Spezifische Zielorgan-Toxizität (einmalige Exposition), Gefahrenkategorie 3, betäubende Wirkungen, H225 - Entzündbare Flüssigkeiten, Gefahrenkategorie 2, H319 - Schwere Augenschädigung/-reizung, Gefahrenkategorie 2
Legende:	1. Geordnet nach Chemwatch; 2. Klassifizierung nach der Verordnung (EU) Nr. 1272/2008 - Anhang VI

2.2. Kennzeichnungselemente

Gefahrenpiktogramme	
---------------------	--

SIGNALWORT **GEFAHR**

Gefahrenhinweise

H336	Kann Schläfrigkeit und Benommenheit verursachen.
H225	Flüssigkeit und Dampf leicht entzündbar.
H319	Verursacht schwere Augenreizung.

Zusätzliche Erklärung(en)

EUH066	Wiederholter Kontakt kann zu spröder oder rissiger Haut führen
--------	--

SICHERHEITSHINWEISE: Prävention

P210	Von Hitze, heißen Oberflächen, Funken, offenen Flammen und anderen Zündquellen fernhalten. Nicht rauchen.
------	---

Continued...

9620 Ethylacetat

P271	Nur im Freien oder in gut belüfteten Räumen verwenden.
P240	Behälter und zu befüllende Anlage erden.
P241	Explosionssgeschützte elektrische Betriebsmittel/ Lüftungsanlagen/Beleuchtung verwenden.
P242	Nur funkenfreies Werkzeug verwenden.
P243	Maßnahmen gegen elektrostatische Aufladungen treffen.
P261	Einatmen von Nebel/Dampf/ Aerosol vermeiden.
P280	Schutzhandschuhe/Schutzkleidung/Augenschutz/Gesichtsschutz tragen.

SICHERHEITSHINWEISE: Reaktion

P370+P378	Bei Brand: alkoholbeständiger Schaum oder normale Protein-Schaum zum Löschen verwenden.
P305+P351+P338	BEI KONTAKT MIT DEN AUGEN: Einige Minuten lang behutsam mit Wasser spülen. Vorhandene Kontaktlinsen nach Möglichkeit entfernen. Weiter spülen.
P312	Bei Unwohlsein GIFTINFORMATIONSZENTRUM oder Arzt anrufen.
P337+P313	Bei anhaltender Augenreizung: Ärztlichen Rat einholen/ärztliche Hilfe hinzuziehen.
P303+P361+P353	BEI KONTAKT MIT DER HAUT (oder dem Haar): Alle verschmutzten, getränkten Kleidungsstücke sofort ausziehen. Haut mit Wasser abwaschen/duschen.
P304+P340	BEI EINATMEN: Die Person an die frische Luft bringen und für ungehinderte Atmung sorgen.

SICHERHEITSHINWEISE: Aufbewahrung

P403+P235	Kühl an einem gut belüfteten Ort aufbewahren.
P405	Unter Verschluss aufbewahren.

SICHERHEITSHINWEISE: Entsorgung

P501	Inhalt/Behälter der Entsorgung gemäß den örtlichen Vorschriften zuführen
------	--

ABSCHNITT 3 ZUSAMMENSETZUNG/ANGABEN ZU BESTANDTEILEN**3.1. Stoffe**

Siehe 'Zusammensetzung der Bestandteile' in Abschnitt 3.2

3.2. Gemische

1.CAS-Nr. 2.EG-Nr. 3.Indexnummer 4.REACH Nummer	% [gewicht]	Name	Einstufung gemäß Verordnung (EG) Nr. 1272/2008 [CLP]
1.141-78-6 2.205-500-4 3.607-022-00-5 4.01-2119475103-46- XXXX 01-2120767619-37-XXXX	100	<u>Ethylacetat</u> *	Entzündbare Flüssigkeiten, Gefahrenkategorie 2, Spezifische Zielorgan-Toxizität (einmalige Exposition), Gefahrenkategorie 3, betäubende Wirkungen, Schwere Augenschädigung/-reizung, Gefahrenkategorie 2; H225, H336, H319, EUH066 [2]
Legende:	1. Geordnet nach Chemwatch; 2. Klassifizierung nach der Verordnung (EU) Nr. 1272/2008 - Anhang VI; 3. Klassifizierung von C & L gezogen; * EU IOELVs verfügbar		

ABSCHNITT 4 ERSTE-HILFE-MASSNAHMEN**4.1. Beschreibung der Erste-Hilfe-Maßnahmen**

Augenkontakt	Falls dieses Produkt mit den Augen in Kontakt kommt: <ul style="list-style-type: none"> ▶ Sofort mit frischem, laufendem Wasser waschen. ▶ Vollständige Spülung durch Anheben der Augenlider sicherstellen. ▶ Falls der Schmerz anhält oder wiederkehrt, medizinische Behandlung aufsuchen. ▶ Entfernung von Kontaktlinsen nach einer Augenverletzung darf nur durch geschultes Personal durchgeführt werden.
Hautkontakt	Wenn Produkt mit Haut oder Haaren in Kontakt kommt: <ul style="list-style-type: none"> ▶ Sofort sorgfältig mit fließendem Wasser waschen (und Seife, wenn vorhanden). ▶ Bei Reizung Arzt hinzuziehen.
Einatmung	<ul style="list-style-type: none"> ▶ Wenn Dämpfe oder Verbrennungsprodukte eingeatmet worden sind, an die frische Luft bringen. ▶ Andere Maßnahmen sind normalerweise nicht notwendig.
Einnahme	<ul style="list-style-type: none"> ▶ Sofort ein Glas Wasser geben. ▶ Erste Hilfe ist normalerweise nicht erforderlich. Falls jedoch Zweifel bestehen, kontaktieren Sie ein Gift-Informationszentrum oder suchen Sie einen Arzt auf. <p>Falls spontanes Erbrechen bevorsteht oder bereits auftritt, halten Sie den Kopf des Patienten nach unten, senken Sie den Patienten in Beckenposition um eine mögliche Aspiration des Erbrochenen zu verhindern.</p>

4.2 Wichtigste akute und verzögert auftretende Symptome und Wirkungen

Siehe Abschnitt 11

4.3. Hinweise auf ärztliche Soforthilfe oder Spezialbehandlung

Material, das während des Erbrechens aspiriert wird, kann eine Lungenverletzung mit sich bringen. Aus diesem Grunde sollte Erbrechen nicht auf mechanische oder pharmakologische Weise induziert werden. Mechanische Mittel sollten angewandt werden, falls es als notwendig angesehen wird, den kompletten Mageninhalt zu entfernen. Dies umfasst Magenspülung nach

9620 Ethylacetat

endotrachealer Intubation. Falls spontanes Erbrechen nach Einnahme auftritt, sollte der Patient auf Atemschwierigkeiten überwacht werden. Nachhaltige Auswirkungen der Aspiration auf die Lungen können bis zu 48 Stunden verzögert auftreten.

für einfache Ester

GRUNDLEGENDE BEHANDLUNG

- ▶ Herstellung eines freien Atemwegs, durch Absaugen, wenn nötig
- ▶ Auf Anzeichen von ungenügender Atmung hin überwachen und mit der Sauerstoffzufuhr beginnen, falls nötig.
- ▶ Mit der Nicht-Rückatmungs- oder Beutelventilmaske mit 10 bis 15 l/min. Sauerstoff verabreichen.
- ▶ Auf Lungenödeme hin überwachen und, falls nötig, behandeln.
- ▶ Auf Schock hin überwachen und, falls nötig, behandeln.
- ▶ Keine Brechmittel anwenden. Wenn Verschlucken vermutet wird, Mund ausspülen und bis zu 200 ml Wasser (empfohlene Menge 5 ml/kg) zur Verdünnung geben, falls der Patient in der Lage ist, zu schlucken, einen starken Würgerreiz hat und nicht speichelt.
- ▶ Verabreichung von Aktivkohle.

WEITERE MAßNAHMEN

- ▶ Erwägung von orotrachealer oder nasotrachealer Intubation zur Kontrolle der Luftwege bei bewusstlosen Patienten oder im Falle eines Atemstillstands.
- ▶ Überdruckbeatmung mit Beutelventilmaske kann von Nutzen sein.
- ▶ Auf Herzrhythmusstörungen hin überwachen und, falls nötig, behandeln.
- ▶ IV D5W TKO beginnen. Falls Zeichen von Hypovolämie vorhanden sind, Ringer-Laktat-Lösung anwenden. Flüssigkeitsüberschuss kann Komplikationen hervorrufen.
- ▶ Medikamentöse Behandlung von Lungenödemen muß in Erwägung gezogen werden.
- ▶ Niedriger Blutdruck mit Zeichen von Hypovolämie erfordert die vorsichtige Verabreichung von Flüssigkeit. Flüssigkeitsüberschuss kann Komplikationen hervorrufen.
- ▶ Behandlung von Anfällen mit Diazepam. Proparacain Hydrochlorid muß angewendet werden um die Befeuchtung der Augen zu unterstützen.

NOTFALLMAßNAHMEN

- ▶ Laboranalyse der kompletten Blutwerte, der Serumelektrolyte, Harnstoff-N-Konzentration, des Kreatinins, Glucose, Urinanalyse, Basislinie für Serumaminotransferasen (ALT und AST), Kalzium, Phosphor und Magnesium, kann bei der Entwicklung eines Behandlungsregimes unterstützen. Andere nützliche Analysen schließen die Untersuchung anionischer- und osmolarer Lücken, arterielle Blutgase (ABGs), Bruststradiogramme und Elektrokardiogramme mit ein.
- ▶ PEEP-unterstützte Beatmung kann im Falle von akuter Verletzung des Parenchyms oder akutem Lungenversagen bei Erwachsenen (ARDS) nötig sein
- ▶ Wenn nötig, einen Toxikologen konsultieren.

BRONSTEIN, A.C. and CURRANCE, P.L.

EMERGENCY CARE FOR HAZARDOUS MATERIALS EXPOSURE: 2nd Ed. 1994

ABSCHNITT 5 MASSNAHMEN ZUR BRANDBEKÄMPFUNG

5.1. Löschmittel

- ▶ Alkoholbeständiger Schaum.
- ▶ Trockenes Löschpulver.
- ▶ BCF (wenn die Vorschriften das erlauben)
- ▶ Kohlendioxid.
- ▶ Wassersprühstrahl oder Nebel - nur für große Feuer.

5.2. Besondere vom Stoff oder Gemisch ausgehende Gefahren

Feuerunverträglichkeit	Vermeiden Sie die Kontamination mit oxidierenden Mitteln, zum Beispiel mit Nitraten, oxidierenden Säuren, Chlor-Bleichen, Schwimmbad-Chlor usw., da es zur Entzündung kommen kann.
-------------------------------	--

5.3. Hinweise für die Brandbekämpfung

Feuerbekämpfung	<ul style="list-style-type: none"> ▶ Feuerwehr alarmieren und über Ort und Art der Gefahr informieren. ▶ Kann gewaltsam oder explosiv reagieren. Sauerstoffgerät und Schutzhandschuhe tragen. ▶ Das Einlaufen von Verschüttungen in Abflüsse oder Oberflächenwasser mit allen zur Verfügung stehenden Mitteln verhindern. ▶ Evakuierung in Erwägung ziehen. ▶ Feuer aus sicherer Entfernung, mit ausreichender Deckung bekämpfen. ▶ Falls ohne Gefährdung möglich, elektrische Apparate ausschalten bis feuergefährliche Dämpfe entfernt sind. ▶ Mit Wassersprühstrahl das Feuer unter Kontrolle bringen und die Umgebung abkühlen. ▶ Das Sprühen von Wasser auf Flüssigkeitslachen ist zu vermeiden. ▶ Behältern, die heiß sein könnten NICHT nähern. ▶ Dem Feuer ausgesetzte Behälter mit Wassersprühstrahl vom geschützten Standort aus abkühlen. ▶ Wenn ohne Gefährdung möglich, Behälter aus dem Feuer entfernen.
Feuer/Explosionsgefahr	<ul style="list-style-type: none"> ▶ Flüssigkeit und Dämpfe sind hochentzündlich. ▶ Starke Brandgefahr wenn Hitze, Flammen und/oder Oxidierungsmitteln ausgesetzt. ▶ Dämpfe könnten sich über große Strecken in Richtung der Zündquelle ausbreiten. ▶ Erhitzung kann Ausdehnung oder Auflösung verursachen, welche zu gewaltsamem Bersten von Behältern führt. ▶ Könnte bei Entzündung toxische Kohlenmonoxid-dämpfe (CO) abgeben. <p>Die Verbrennungsprodukte sind: Kohlendioxid (CO₂) andere Pyrolyse Produkte, die typischerweise organisches Material verbrennen. Enthält eine niedrige Siedepunkt-Substanz: Geschlossene Gebinde können möglicherweise aufgrund des Druckes, der sich in den Behältern unter den Feuerbedingungen aufbaut, zerbersten.</p>

ABSCHNITT 6 MASSNAHMEN BEI UNBEABSICHTIGTER FREISETZUNG

6.1. Personenbezogene Vorsichtsmaßnahmen, Schutzausrüstungen und in Notfällen anzuwendende Verfahren

Siehe Abschnitt 8

6.2. Umweltschutzmaßnahmen

siehe Abschnitt 12

6.3. Methoden und Material für Rückhaltung und Reinigung

9620 Ethylacetat

Freisetzung von Kleinen Mengen	<ul style="list-style-type: none"> ▶ Alle Zündquellen entfernen. ▶ Alle ausgelaufenen Produkte sofort beseitigen. ▶ Einatmen von Dämpfen und Kontakt mit der Haut und den Augen vermeiden. ▶ Kontrolle des Überwachungspersonals auf Kontakt mit dem Produkt mit Schutzausrüstung. ▶ Kleine Mengen mit Vermiculit oder anderen aufsaugenden Mitteln eindämmen oder aufsaugen. ▶ Aufwischen. ▶ Reste in einem Abfallbehälter für Brennbares sammeln. 																																																																											
FREISETZUNG GRÖßERER MENGEN	<p>Chemikalien Klasse : Ester und Äther Für die Entsorgung auf Land: empfohlene Saugmittel aufgelistet nach deren Priorität.</p> <table border="1" style="width: 100%; border-collapse: collapse;"> <thead> <tr> <th>SAUGMITTEL TYP</th> <th>RANG</th> <th>ANWENDUNG</th> <th>SAMMLUNG</th> <th>BEGRENZUNGEN</th> </tr> </thead> <tbody> <tr> <td colspan="5">FREISETZUNG AN LAND - KLEIN</td> </tr> <tr> <td>Quer-verbundenes Polymer - Partikulat</td> <td>1</td> <td>Schaufel</td> <td>Schaufel</td> <td>R, W, SS</td> </tr> <tr> <td>Quer-verbundene Polymer - Kissen</td> <td>1</td> <td>werfen</td> <td>Gabel</td> <td>R, DGC, RT</td> </tr> <tr> <td>Saugmittel Ton - Partikulat</td> <td>2</td> <td>Schaufel</td> <td>Schaufel</td> <td>R, I, P</td> </tr> <tr> <td>Holzfasern - Partikulat</td> <td>3</td> <td>Schaufel</td> <td>Schaufel</td> <td>R, W, P, DGC</td> </tr> <tr> <td>Holzfasern - Kissen</td> <td>3</td> <td>werfen</td> <td>Gabel</td> <td>R, P, DGC, RT</td> </tr> <tr> <td>treated Holzfasern - Kissen</td> <td>3</td> <td>werfen</td> <td>Gabel</td> <td>DGC, RT</td> </tr> <tr> <td colspan="5">FREISETZUNG AN LAND - MITTEL</td> </tr> <tr> <td>Quer-verbundenes Polymer - Partikulat</td> <td>1</td> <td>Blasgerät</td> <td>Skip-Lkw</td> <td>R,W, SS</td> </tr> <tr> <td>Quer-verbundene Polymer - Kissen</td> <td>2</td> <td>werfen</td> <td>Skip-Lkw</td> <td>R, DGC, RT</td> </tr> <tr> <td>Saugmittel Ton - Partikulat</td> <td>3</td> <td>Blasgerät</td> <td>Skip-Lkw</td> <td>R, I, P</td> </tr> <tr> <td>Polypropylen - Partikulat</td> <td>3</td> <td>Blasgerät</td> <td>Skip-Lkw</td> <td>W, SS, DGC</td> </tr> <tr> <td>erweitertes Mineral - Partikulat</td> <td>4</td> <td>Blasgerät</td> <td>Skip-Lkw</td> <td>R, I, W, P, DGC</td> </tr> <tr> <td>Holzfasern - Partikulat</td> <td>4</td> <td>Blasgerät</td> <td>Skip-Lkw</td> <td>R, W, P, DGC</td> </tr> </tbody> </table> <p>Legende DGC: nicht effektiv wo Bodenbedeckung sehr dicht ist. R; Nicht wieder einsetzbar I: Nicht verbrennbar P: Effektivität bei Regen eingeschränkt. RT: Nicht wirkungsvoll wo die Gegend uneben ist. SS: Nicht für den Einsatz innerhalb von umwelt-empfindlichen Stellen/Gegenden. W: Effektivität bei Wind eingeschränkt.</p> <p>Referenz: Saugmittel für Aufräumarbeiten und Kontrolle von flüssigen gefährlichen Substanzen (Sorbents for Liquid Hazardous Substance Cleanup and Control; R.W Melvold et al: Pollution Technology Review No. 150: Noyes Data Corporation 1988</p> <ul style="list-style-type: none"> ▶ Gebiet von Personen räumen und gegen die Windrichtung evakuieren. ▶ Feuerwehr alarmieren und über Ort und Art der Gefahr informieren. ▶ Kann heftig oder explosiv reagieren. Sauerstoffgerät und Schutzhandschuhe tragen. ▶ Eindringen von Verschüttungen in Kanalisation und Oberflächenwasser mit allen Mitteln, die zur Verfügung stehen, verhindern. ▶ Evakuierung in Betracht ziehen. ▶ Nicht rauchen, keine offenen Lichter oder Zündquellen. Luftaustausch erhöhen. ▶ Freisetzung verhindern, wenn ohne Gefährdung möglich. ▶ Wassersprühstrahl oder Nebel kann zum Zerstreuen/Aufsaugen von Dämpfen genommen werden. ▶ Ausgelaufenes Produkt mit Sand, Erde oder Vermiculit eindämmen. ▶ Nur funkenfreie Schaufeln und Ex-geschützte Geräte verwenden. ▶ Recyclebares Produkt in gekennzeichneten Behältern für Wiederverwertung sammeln. ▶ Produktreste mit Sand, Erde oder Vermiculit aufnehmen. ▶ Feststoffreste in gekennzeichneten Fässern zur Beseitigung sammeln. ▶ Umgebung mit Wasser reinigen und verhindern, daß verunreinigtes Wasser in Kanalisation gelangt. ▶ Bei Verunreinigung von Kanalisation oder Oberflächenwasser, Rettungskräfte benachrichtigen. 	SAUGMITTEL TYP	RANG	ANWENDUNG	SAMMLUNG	BEGRENZUNGEN	FREISETZUNG AN LAND - KLEIN					Quer-verbundenes Polymer - Partikulat	1	Schaufel	Schaufel	R, W, SS	Quer-verbundene Polymer - Kissen	1	werfen	Gabel	R, DGC, RT	Saugmittel Ton - Partikulat	2	Schaufel	Schaufel	R, I, P	Holzfasern - Partikulat	3	Schaufel	Schaufel	R, W, P, DGC	Holzfasern - Kissen	3	werfen	Gabel	R, P, DGC, RT	treated Holzfasern - Kissen	3	werfen	Gabel	DGC, RT	FREISETZUNG AN LAND - MITTEL					Quer-verbundenes Polymer - Partikulat	1	Blasgerät	Skip-Lkw	R,W, SS	Quer-verbundene Polymer - Kissen	2	werfen	Skip-Lkw	R, DGC, RT	Saugmittel Ton - Partikulat	3	Blasgerät	Skip-Lkw	R, I, P	Polypropylen - Partikulat	3	Blasgerät	Skip-Lkw	W, SS, DGC	erweitertes Mineral - Partikulat	4	Blasgerät	Skip-Lkw	R, I, W, P, DGC	Holzfasern - Partikulat	4	Blasgerät	Skip-Lkw	R, W, P, DGC
SAUGMITTEL TYP	RANG	ANWENDUNG	SAMMLUNG	BEGRENZUNGEN																																																																								
FREISETZUNG AN LAND - KLEIN																																																																												
Quer-verbundenes Polymer - Partikulat	1	Schaufel	Schaufel	R, W, SS																																																																								
Quer-verbundene Polymer - Kissen	1	werfen	Gabel	R, DGC, RT																																																																								
Saugmittel Ton - Partikulat	2	Schaufel	Schaufel	R, I, P																																																																								
Holzfasern - Partikulat	3	Schaufel	Schaufel	R, W, P, DGC																																																																								
Holzfasern - Kissen	3	werfen	Gabel	R, P, DGC, RT																																																																								
treated Holzfasern - Kissen	3	werfen	Gabel	DGC, RT																																																																								
FREISETZUNG AN LAND - MITTEL																																																																												
Quer-verbundenes Polymer - Partikulat	1	Blasgerät	Skip-Lkw	R,W, SS																																																																								
Quer-verbundene Polymer - Kissen	2	werfen	Skip-Lkw	R, DGC, RT																																																																								
Saugmittel Ton - Partikulat	3	Blasgerät	Skip-Lkw	R, I, P																																																																								
Polypropylen - Partikulat	3	Blasgerät	Skip-Lkw	W, SS, DGC																																																																								
erweitertes Mineral - Partikulat	4	Blasgerät	Skip-Lkw	R, I, W, P, DGC																																																																								
Holzfasern - Partikulat	4	Blasgerät	Skip-Lkw	R, W, P, DGC																																																																								

6.4. Verweis auf andere Abschnitte

Hinweise zur Persönlichen Schutzausrüstung werden in Sektion 8 des Sicherheitsblattes enthalten.

ABSCHNITT 7 HANDHABUNG UND LAGERUNG**7.1. Schutzmaßnahmen zur sicheren Handhabung**

Sicheres Handhaben	<ul style="list-style-type: none"> ▶ Kontainer, selbst die, die bereits leer sind, können explosiven Dunst/Dampf enthalten. ▶ Das Schneiden, Bohren, Schleifen, Schweißen oder durchführen ähnlicher Tätigkeiten an oder in der Nähe der Kontainer sollte NICHT erfolgen. <p>Enthält eine niedrige Siedepunkt-Substanz: Die Lagerung in geschlossenen Behältnissen kann möglicherweise zu Druckaufbau führen, der zu heftigem Bruch (Zerbersten) der Behältern, die nicht ordnungsgemäß eingeschätzt wurden, führen kann.</p> <ul style="list-style-type: none"> ▶ Überprüfen Sie die Gebinde stets nach sich ausbauchenden Gebinden. ▶ Lüften Sie in regelmäßigen Zeitabständen. ▶ Entfernen Sie die Deckel oder die Ventile immer langsam, um sicher zu gehen, dass die Dünste/Dämpfe langsam entweichen. ▶ Jeden Körperkontakt vermeiden, einschließlich Einatmen. ▶ Bei Gefahr durch Exposition Schutzkleidung tragen. ▶ Nur in gut belüfteten Räumen verwenden. ▶ Anreicherung in Gruben und Senken vermeiden. ▶ Geschlossene Räume nicht betreten, bevor die Raumluft überprüft wurde. ▶ Rauchen, offenes Licht, Hitze oder Zündquellen vermeiden. ▶ Während des Umgangs NICHT essen, trinken oder rauchen. ▶ Dämpfe können sich beim Pumpen oder Gießen wegen entstehender statischer Elektrizität entzünden. ▶ KEINE Plastikeimer verwenden. ▶ Metallbehälter erden und sichern, wenn das Produkt verteilt oder gegossen wird.
---------------------------	--

9620 Ethylacetat

	<ul style="list-style-type: none"> ▶ Funkenfreie Werkzeuge verwenden. ▶ Kontakt mit unverträglichen Stoffen vermeiden. ▶ Behälter dicht verschlossen halten. ▶ Physikalische Beschädigung der Behälter vermeiden. Nach der Handhabung Hände immer mit Seife und Wasser waschen. ▶ Arbeitskleidung sollte getrennt gewaschen werden. ▶ Gute Arbeitsverfahren anwenden. ▶ Lagerungs- und Handhabungsempfehlungen des Herstellers einhalten. ▶ Raumluft sollte regelmäßig auf Einhaltung von Grenzwerten überwacht werden, um sichere Arbeitsbedingungen einzuhalten.
Brand- und Explosionsschutz	siehe Abschnitt 5
Sonstige Angaben	<ul style="list-style-type: none"> ▶ In Originalbehältern, in genehmigten feuersicheren Bereichen lagern. ▶ Nicht Rauchen, keine offenen Flammen, Hitze oder Zündquellen. ▶ NICHT in Gruben, Vertiefungen, Kellern oder Bereichen lagern, wo Dämpfe sich sammeln können. ▶ Behälter versiegelt lassen. ▶ Von unverträglichen Mitteln entfernt, an einem kühlen, trockenen, gut durchlüfteten Bereich lagern. ▶ Behälter gegen physikalische Schädigung schützen und regelmäßig auf Dichtigkeit überprüfen. ▶ Lagerungs- und Umgangsempfehlungen des Herstellers einhalten.

7.2. Bedingungen zur sicheren Lagerung unter Berücksichtigung von Unverträglichkeiten

Geeignetes Behältnis	<ul style="list-style-type: none"> ▶ Verpackung wie von dem Hersteller geliefert. ▶ Plastikbehälter können nur benutzt werden, wenn für brennbare Flüssigkeit genehmigt. ▶ Behälter auf deutliche Kennzeichnung und Dichtigkeit überprüfen. ▶ Für Materialien mit niedriger Viskosität (a): Fässer und Kanister müssen nicht abnehmbare Deckel haben. (b): Wenn die Dose als Innenverpackung verwendet werden soll, muß sie einen verschraubbaren Verschluss haben. ▶ Für Materialien mit einer Viskosität von mindestens 2680 cSt (23 °C) ▶ Für Produkte mit einer Viskosität von mindestens 250 cSt (23 °C) ▶ Produkte, die vor Gebrauch gerührt werden müssen und eine Viskosität von mindestens 20 cSt (23 °C) haben. (i): Verpackung mit abnehmbarem Deckel; (ii): Dosen mit Reibungsverschlüssen und (iii): Rohre und Patronen für niedrigen Druck können verwendet werden. ▶ Wenn Kombinationsverpackungen verwendet werden, und die inneren Verpackungen aus Glas bestehen, muß ausreichendes inertes Polstermaterial zwischen innerer und äußerer Verpackung vorhanden sein. ▶ Außerdem muß, wenn die inneren Verpackungen aus Glas bestehen und Flüssigkeiten der Verpackungsgruppe I enthalten, genügend inertes Absorptionsmaterial vorhanden sein, um jegliche Produktaustritte aufzusaugen außer wenn die äußere Verpackung eine eng passende, vorgeformte Plastikbox ist und die Substanzen nicht unverträglich mit dem Plastik sind.
LAGERUNG UNVERTRÄGLICHKEIT	<ul style="list-style-type: none"> ▶ Ester reagieren mit Säuren und setzen Hitze zusammen mit Alkohol und Säuren frei. ▶ Stark oxidierende Säuren können heftige Reaktionen mit Ester, die ausreichend exotherm sind, um ein Reaktionsprodukt zu entzünden, reagieren. ▶ Hitze wird ebenso durch die Interaktion der Ester mit kaustischen Lösungen gebildet. ▶ Entzündbarer Wasserstoff wird durch das Mischen von Estern mit Alkali Metallen und Hydriden gebildet. ▶ Ester sind mit aliphatischen Aminen und Nitraten unverträglich.

7.3. Spezifische Endanwendungen

siehe Abschnitt 1.2

ABSCHNITT 8 BEGRENZUNG UND ÜBERWACHUNG DER EXPOSITION/PERSÖNLICHE SCHUTZAUSRÜSTUNGEN

8.1. Zu überwachende Parameter

DERIVED NO EFFECT LEVEL (DNEL)

Nicht verfügbar

PROGNOSTIZIERTE NO EFFECT LEVEL (PNEC)

Nicht verfügbar

ARBEITSPLATZGRENZWERT

DATEN ZU DEN INHALTSSTOFFEN

Quelle	Inhaltsstoff	Substanzname	GW	STEL	Gipfel	Bemerkungen
Deutschland empfohlene Grenzwerte - MAK-Werte (Englisch)	ethyl acetate	* Ethyl acetate	200 ppm / 750 mg/m3	1 (2) ppm	Nicht verfügbar	Nicht verfügbar
EU Konsolidierte Liste von Arbeitsplatz-Grenzwerte (Arbeitsplatz-Richtgrenzwerten)	ethyl acetate	Ethyl acetate	200 ppm / 734 mg/m3	1 468 mg/m3 / 400 ppm	Nicht verfügbar	Nicht verfügbar
Deutschland TRGS 900 - Grenzwerte für die Luft am Arbeitsplatz (deutsch)	ethyl acetate	Ethylacetat	200 ppm / 730 mg/m3	Nicht verfügbar	Nicht verfügbar	Nicht verfügbar

NOTFALL-LIMITS

Inhaltsstoff	Substanzname	TEEL-1	TEEL-2	TEEL-3
Ethylacetat	Ethyl acetate	1,200 ppm	1,700 ppm	10000 ppm

Inhaltsstoff	Original IDLH	überarbeitet IDLH
Ethylacetat	2,000 ppm	Nicht verfügbar

MATERIAL DATEN

8.2. Begrenzung und Überwachung der Exposition

9620 Ethylacetat

<p>8.2.1. Technische Kontrollmaßnahmen</p>	<p>Bei entzündbaren Flüssigkeiten und entzündbaren Gasen kann eine örtliche Abluftventilation oder eine abgeschlossene Ventilation für den gesamten Prozess erforderlich sein. Das Absaugsystem muß explosionsgeschützt sein.</p> <p>Luftverunreinigungen, die am Arbeitsplatz entstehen, bewegen sich mit unterschiedlichen Geschwindigkeiten, die die notwendige Geschwindigkeit der Luftzirkulation bestimmen, mit der die Luftverunreinigung zuverlässig beseitigt werden kann.</p> <table border="1" data-bbox="389 297 1485 521"> <thead> <tr> <th>Art der Verunreinigung</th> <th>Luftgeschwindigkeit</th> </tr> </thead> <tbody> <tr> <td>Lösemittel, Dämpfe, Entfetten, Entgasen von Tanks (in ruhiger Luft)</td> <td>0.25-0.5 m/s (50-100 f/min)</td> </tr> <tr> <td>Aerosole, Rauch aus Metallschmelzen Unterbrochene Containerbefüllung, langsame Förderbänder Freisetzen, Schweißen, Dämpfe von Metallbeschichtungen, Beizen ((die aus einem Bereich geringer Luftgeschwindigkeit in den Bereich der Entstehung freigesetzt werden)</td> <td>0.5-1 m/s (100-200 f/min)</td> </tr> <tr> <td>Direkter Strahl, Sprühlackierung, Abfüllen von Fässern, Beladen von Förderbändern, Stäube durch Zerreiben, Gasfreisetzung</td> <td>1-2.5 m/s (200-500 f/min)</td> </tr> </tbody> </table> <p>Innerhalb der Bereiche ist der zutreffende Wert abhängig von:</p> <table border="1" data-bbox="389 577 1485 745"> <thead> <tr> <th>Unteres Ende des Bereichs</th> <th>Oberes Ende des Bereichs</th> </tr> </thead> <tbody> <tr> <td>1. Raumluft strömt minimal</td> <td>1. Störende Luftbewegung</td> </tr> <tr> <td>2. Verunreinigungen geringer Giftigkeit oder mit ausschließlich belästigendem Charakter</td> <td>2. Verunreinigungen hoher Giftigkeit</td> </tr> <tr> <td>3. Unterbrochene, geringe Entwicklung</td> <td>3. Hohe Entwicklung, starke Last</td> </tr> <tr> <td>4. Starker Abzug</td> <td>4. Geringer Abzug, nur örtliche Kontrolle</td> </tr> </tbody> </table> <p>Praktische Erfahrungen zeigen, dass die Strömungsgeschwindigkeit mit der Entfernung zur Absaugung rapide abnimmt. Grundsätzlich nimmt die Geschwindigkeit mit dem Quadrat der Entfernung von der Absauganlage ab (in einfachen Fällen). Daher muß die Luftgeschwindigkeit unter Berücksichtigung der Entfernung zur Verschmutzungsquelle eingestellt werden. Die Luftgeschwindigkeit am Absaugventilator muß bei der Absaugung von Lösemitteln mindestens 1-2 m/s (200-400 f/min.) in zwei Metern Entfernung zur Absaugung betragen. Weitere mechanische Einflüsse, die zu Leistungsbeeinträchtigungen der Absauganlage führen können, machen es notwendig bei der Einrichtung der Absaugung die theoretische Luftgeschwindigkeit um den Faktor 10 zu erhöhen.</p>	Art der Verunreinigung	Luftgeschwindigkeit	Lösemittel, Dämpfe, Entfetten, Entgasen von Tanks (in ruhiger Luft)	0.25-0.5 m/s (50-100 f/min)	Aerosole, Rauch aus Metallschmelzen Unterbrochene Containerbefüllung, langsame Förderbänder Freisetzen, Schweißen, Dämpfe von Metallbeschichtungen, Beizen ((die aus einem Bereich geringer Luftgeschwindigkeit in den Bereich der Entstehung freigesetzt werden)	0.5-1 m/s (100-200 f/min)	Direkter Strahl, Sprühlackierung, Abfüllen von Fässern, Beladen von Förderbändern, Stäube durch Zerreiben, Gasfreisetzung	1-2.5 m/s (200-500 f/min)	Unteres Ende des Bereichs	Oberes Ende des Bereichs	1. Raumluft strömt minimal	1. Störende Luftbewegung	2. Verunreinigungen geringer Giftigkeit oder mit ausschließlich belästigendem Charakter	2. Verunreinigungen hoher Giftigkeit	3. Unterbrochene, geringe Entwicklung	3. Hohe Entwicklung, starke Last	4. Starker Abzug	4. Geringer Abzug, nur örtliche Kontrolle
Art der Verunreinigung	Luftgeschwindigkeit																		
Lösemittel, Dämpfe, Entfetten, Entgasen von Tanks (in ruhiger Luft)	0.25-0.5 m/s (50-100 f/min)																		
Aerosole, Rauch aus Metallschmelzen Unterbrochene Containerbefüllung, langsame Förderbänder Freisetzen, Schweißen, Dämpfe von Metallbeschichtungen, Beizen ((die aus einem Bereich geringer Luftgeschwindigkeit in den Bereich der Entstehung freigesetzt werden)	0.5-1 m/s (100-200 f/min)																		
Direkter Strahl, Sprühlackierung, Abfüllen von Fässern, Beladen von Förderbändern, Stäube durch Zerreiben, Gasfreisetzung	1-2.5 m/s (200-500 f/min)																		
Unteres Ende des Bereichs	Oberes Ende des Bereichs																		
1. Raumluft strömt minimal	1. Störende Luftbewegung																		
2. Verunreinigungen geringer Giftigkeit oder mit ausschließlich belästigendem Charakter	2. Verunreinigungen hoher Giftigkeit																		
3. Unterbrochene, geringe Entwicklung	3. Hohe Entwicklung, starke Last																		
4. Starker Abzug	4. Geringer Abzug, nur örtliche Kontrolle																		
<p>8.2.2. Persönliche Schutzausrüstung</p>																			
<p>Augenschutz/Gesichtsschutz tragen.</p>	<ul style="list-style-type: none"> ▶ Schutzbrille mit Seitenschutz. ▶ Chemikalienschutzbrille. ▶ Kontaktlinsen können eine besondere Gefahr darstellen; weiche Kontaktlinsen können Reizmittel in sich aufnehmen und konzentrieren. Eine schriftliche Handlungsanweisung über das Tragen von Kontaktlinsen sollte erstellt werden. Diese Anweisung sollte eine Bewertung über die Aufnahmefähigkeit von Kontaktlinsen und die Aufnahmefähigkeit der genutzten Chemikalienklasse und eine Darstellung von Unfallereignissen beinhalten. Diese Handlungsanweisung sollte auch eine Überprüfung der Kontaktlinsenabsorption und -aufnahme für die benutzten Arten von Chemikalien umfassen und eine Auflistung von Verletzungserfahrungen. Medizinisches Personal und Erste-Hilfe-Personal sollte im Herausnehmen von Kontaktlinsen ausgebildet sein und entsprechende Hilfsmittel sollten ständig bereit liegen. Im Falle von chemischer Beeinträchtigung der Augen, fangen Sie sofort an, die Augen auszuspülen und entfernen Sie Kontaktlinsen, sobald als möglich. Die Kontaktlinsen sollten beim ersten Anzeichen von Augenrötung- oder Augenentzündung entfernt werden. Kontaktlinsen sollten in einer sauberen Umgebung entfernt werden, erst nachdem die Arbeiter die Hände gründlich gewaschen haben. [CDC NIOSH Current Intelligence Bulletin 59] 																		
<p>Hautschutz</p>	<p>Siehe Handschutz nachfolgend</p>																		
<p>Hände / Füße Schutz</p>	<p>Die Auswahl der geeigneten Handschuhs ist nicht nur vom Material, sondern auch von weiteren Qualitätsmerkmalen, die von Hersteller zu Hersteller variieren. Wobei die chemischen eine Zubereitung aus mehreren Substanzen ist, kann der Widerstand des Handschuhmaterials nicht im Voraus berechnet werden und muß deshalb vor der Anwendung überprüft werden. Die genaue Durchbruchzeit für Stoffe hat gewonnen wird vom Hersteller des Schutzhandschuhs and.has beobachtet werden, wenn eine endgültige Entscheidung treffen. Persönliche Hygiene ist ein wichtiger Bestandteil einer effektiven Handpflege. Handschuhe müssen nur auf sauberen Händen getragen werden. Nach dem Gebrauch sollten die Hände gründlich gewaschen und getrocknet werden. Die Anwendung einer nicht parfümierten Feuchtigkeitscreme wird empfohlen. Eignung und Haltbarkeit des Handschuhstypen hängt vom Gebrauch ab. Wichtige Faktoren bei der Auswahl der Handschuhe sind: · Häufigkeit und Dauer des Kontakts, · Chemische Beständigkeit des Handschuhmaterials, · Handschuhdicke und · Geschicklichkeit Wählen Sie Handschuhe einer einschlägigen Norm getestet (z Europa EN 374, US-F739, AS / NZS 2.161,1 oder nationale Äquivalent). · Bei längerem oder wiederholter Kontakt wird ein Handschuh mit Schutzklasse 5 oder höher (Durchbruchzeit über 240 Minuten gemäß DIN EN 374, AS / NZS 2161.10.01 oder nationalen äquivalent) wird empfohlen. · Bei nur kurzer Kontakt zu erwarten ist, ein Handschuh mit Schutzklasse von 3 oder höher (Durchbruchzeit mehr als 60 Minuten nach EN 374, AS / NZS 2161.10.01 oder nationalem äquivalent) wird empfohlen. · Einige Handschuhpolymertypen sind weniger betroffen durch die Bewegung, und dies sollte berücksichtigt werden, wenn Handschuhe für die langfristige Nutzung berücksichtigen. · Verunreinigte Handschuhe sollten ersetzt werden. Gemäß der Definition in ASTM F-739-96 in jeder Anwendung, sind Handschuhe bewertet: · Ausgezeichnete wenn Durchbruchzeit> 480 min · Gute wenn Durchdringungszeit> 20 min · Messe bei Durchbruchzeit <20 min · Schlechte wenn Handschuhmaterial degradiert Für allgemeine Anwendungen, Handschuhe mit einer Dicke von typischerweise mehr als 0,35 mm, empfohlen. Es soll betont werden, daß Handschuhdicke ist nicht unbedingt ein guter Prädiktor für Handschuh Resistenz gegenüber einem bestimmten chemischen, da die Permeation Effizienz des Handschuhs wird von der genauen Zusammensetzung des Handschuhmaterials abhängig sein. Daher sollte der Handschuhauswahl auch unter Beachtung der Aufgabenanforderungen und Kenntnisse der Durchbruchzeiten beruhen. Handschuhdicke kann auch in Abhängigkeit von den Handschuhherstellern variiert, der Glove-Typ und das Handschuhmodell. Daher ist der technischen Daten des Herstellers sollten immer berücksichtigt werden, die Auswahl des am besten geeigneten Handschuhs für die Aufgabe zu gewährleisten. Hinweis: Je nach Aktivität durchgeführt wird, Handschuhe unterschiedlicher Dicke können für bestimmte Aufgaben benötigt werden. Zum Beispiel: · Dünnere Handschuhe (bis zu 0,1 mm oder weniger) erforderlich sein kann, ein hohes Maß an manueller Geschicklichkeit, wo erforderlich ist. Allerdings sind diese Handschuhe wahrscheinlich nur von kurzer Dauer Schutz und würde normalerweise nur für den einmaligen Gebrauch Anwendungen geben, dann entsorgt. · Dickere Handschuhe (bis zu 3 mm oder mehr) erforderlich sein, wo ein mechanischen bestehen (wie auch ein chemisches) Risiko d.h. wo Abrasion oder Punktur Potential Handschuhe müssen nur auf sauberen Händen getragen werden. Nach dem Gebrauch sollten die Hände gründlich gewaschen und getrocknet werden. Die Anwendung einer nicht parfümierten Feuchtigkeitscreme wird empfohlen. Chemikalienschutzhandschuhe tragen, z.B. aus PVC Sicherheitsschuhe oder Sicherheitsgummistiefel tragen.</p>																		
<p>Körperschutz</p>	<p>Siehe Anderer Schutz nachfolgend</p>																		
<p>Anderen Schutz</p>	<ul style="list-style-type: none"> ▶ Arbeitsanzug. ▶ PVC Schürze. ▶ PVC Schutzanzug kann bei starker Exposition benötigt werden. ▶ Augenwaschstation. ▶ Sicherstellen, dass eine Sicherheitsdusche leicht zugänglich ist. ▶ Einige der persönlichen Plastikschrutvorrichtungen (personal protective equipment = PPE) z. B. Handschuhe, Schurzen, Überschuhe, werden nicht empfohlen, da sie möglicherweise statische Elektrizität produzieren. 																		

9620 Ethylacetat

Empfohlene(s) Material(e)

INDEX ZUR AUSWAHL DES HANDSCHUHS

Die Handschuh-Auswahl basiert auf einer modifizierten Auswertung des: 'Forsberg Clothing Performance Index'.

Die Auswirkung(en) der folgenden Substanz(en) werden bei der computer-generierten Auswahl in Betracht gezogen:

9620 Ethylacetat

Substanz	CPI
PE/EVAL/PE	A
PVA	A
SARANEX-23 2-PLY	A
BUTYL	B
TEFLON	B
VITON/CHLOROBUTYL	B
BUTYL/NEOPRENE	C
CPE	C
HYPALON	C
NATURAL RUBBER	C
NATURAL+NEOPRENE	C
NEOPRENE	C
NEOPRENE/NATURAL	C
NITRILE	C
NITRILE+PVC	C
PVC	C
SARANEX-23	C

* CPI - Chemwatch Performance Index

A: Beste Wahl

B: Zufriedenstellend; kann sich durch kontinuierliches Eintauchen nach 4 Stunden zersetzen.

C: Schlechte bis gefährliche Selektion: nur für kurzzeitiges Eintauchen.

BEMERKUNG: Da eine Vielzahl von Faktoren die tatsächliche Ausführung der Handschuhe beeinflussen wird, muss eine endgültige Entscheidung auf detaillierter Beobachtung beruhen.

* Wo die Handschuhe lediglich kurzzeitig, gelegentlich oder auf nicht sehr häufiger Basis eingesetzt werden, können Faktoren, wie "Gefühl" oder Bequemlichkeit (z. B. Einmal-Handschuhe) die Handschuh-Auswahl vorgeben, die sonst eventuell nach langfristiger oder häufiger Verwendung als "nicht geeignet" gelten würde. Ein qualifizierter Praktiker (praktischer Arzt) sollte kontaktiert werden.

8.2.3. Begrenzung und Überwachung der Umweltexposition

siehe Abschnitt 12

ABSCHNITT 9 PHYSIKALISCHE UND CHEMISCHE EIGENSCHAFTEN

9.1. Angaben zu den grundlegenden physikalischen und chemischen Eigenschaften

Aussehen	Farbloses bis leichtes Gelb		
Physikalischer Zustand	flüssige	Spezifische Dichte (Water = 1)	0.902
Geruch	Nicht verfügbar	Oktanol/Wasser-Koeffizient	0.73
Geruchsschwelle	3.9 ppm	Zündtemperatur (°C)	485
pH (wie geliefert)	Nicht verfügbar	Zersetzungstemperatur	Nicht verfügbar
Schmelzpunkt/Gefrierpunkt (°C)	-83	Viskosität (cSt)	<20.5
Anfangssiedepunkt und Siedebereich (°C)	78	Molekulargewicht (g/mol)	Nicht verfügbar
Flammpunkt (°C)	-4	Geschmack	Nicht verfügbar
Verdampfungsgeschwindigkeit	4.1 BuAC = 1	Explosionsgefährliche Eigenschaften	Nicht verfügbar
Entzündlichkeit	Leicht entzündbar/ feuergefährlich.	Brandfördernde Eigenschaften	Nicht verfügbar
Obere Explosionsgrenze (%)	11.5	Surface Tension (dyn/cm or mN/m)	Nicht verfügbar
Untere Explosionsgrenze (%)	2.2	Flüchtige Komponente (%vol)	Nicht verfügbar
Dampfdruck (kPa)	9.9	Gasgruppe	Nicht verfügbar
Wasserlöslichkeit	mischbar	pH-Wert einer Lösung (1%)	Nicht verfügbar
Dampfdichte (Air = 1)	3	VOC g/L	Nicht verfügbar

9.2. Sonstige Angaben

Atemschutz

Typ A Filter mit ausreichender Kapazität (AS / NZS 1716 & 1715, entspricht EN 143:2000 und 149:2001, ANSI Z88 oder national)

Wo die Gas/Partikel-Konzentration in der Atmungszone den 'Expositionsstandard' (oder ES) erreicht bzw. übersteigt, ist Atemschutz erforderlich.

Das Ausmass des Schutzes variiert mit beiden, dem Gesichtsteil und der Filterklasse, die Art des Schutzes hängt vom Filtertyp ab.

Schutzfaktor	Halbmaske	Vollmaske	Elektrisch betriebenes Atemgerät
5 x ES	A-AUS	-	A-PAPR-AUS
25 x ES	Luftlinie*	A-2	A-PAPR-2
50 x ES	-	A-3	-
50+ x ES	-	Luftlinie**	-

* - Dauerzuluft; ** - Dauerzuluft oder positive Drucknachfrage ^ - Vollgesicht

Patronenatemschutzmasken sollten nie für Notfall Eindringen oder in Bereichen unbekannter Dampfkonzentrationen oder Sauerstoffgehalt verwendet werden. Der Träger muss gewarnt werden, den kontaminierten Bereich sofort zu verlassen beim Erkennen einer Geruchsentwicklung durch das Beatmungsgerät. Der Geruch kann anzeigen, dass die Maske nicht korrekt funktioniert, dass die Dampfkonzentration zu hoch ist oder dass die Maske nicht korrekt angebracht ist. Aufgrund dieser Einschränkungen wird nur eine eingeschränkte Verwendung von Patronenatemschutzmasken als angemessen angesehen.

9620 Ethylacetat

Nicht verfügbar

ABSCHNITT 10 STABILITÄT UND REAKTIVITÄT

10.1. Reaktivität	siehe Abschnitt 7.2
10.2. Chemische Stabilität	<ul style="list-style-type: none"> ▶ Unverträgliche Materialien. ▶ Produkt wird als stabil angesehen. ▶ Gefährliche Polymerisation wird nicht auftreten.
10.3. Möglichkeit gefährlicher Reaktionen	siehe Abschnitt 7.2
10.4. Zu vermeidende Bedingungen	siehe Abschnitt 7.2
10.5. Unverträgliche Materialien	siehe Abschnitt 7.2
10.6. Gefährliche Zersetzungsprodukte	siehe Abschnitt 5.3

ABSCHNITT 11 TOXIKOLOGISCHE ANGABEN

11.1. Angaben zu toxikologischen Wirkungen

Einatmen	<p>Es wird nicht angenommen, dass der Stoff negative Auswirkungen auf die Gesundheit hat oder Atemwegsreizungen hervorruft (entsprechend EG Richtlinie anhand von Tierversuchen eingestuft). Dennoch erfordert gute Hygienepraxis, dass die Exposition minimal gehalten wird und geeignete Kontrollmaßnahmen am Arbeitsplatz angewendet werden.</p> <p>Einatmen des Dunstes/Dampfes kann Schwindel und Schläfrigkeit hervorrufen. Es kann zu weiteren Begleiterscheinungen, wie Narkose, Schläfrigkeit, reduzierter Aufmerksamkeit, Verlust der Reflexe, Koordinationsproblemen und Schwindelanfällen kommen.</p> <p>Bei höheren Temperaturen erhöhen sich die Gefahren des Einatmens.</p>
Einnahme	Der Stoff ist NICHT durch EG-Richtlinien oder andere Klassifizierungssysteme als „gesundheitsschädlich beim Verschlucken“ klassifiziert worden. Dies liegt am Fehlen wissenschaftlich abgesicherter Untersuchungen an Mensch oder Tier.
Hautkontakt	<p>Es wird nicht angenommen, dass der Stoff negative Auswirkungen auf die Gesundheit hat oder als Folge von Hautkontakt Reizungen hervorruft (entsprechend Einstufung nach EG Richtlinie anhand von Tierversuchen). Dennoch erfordert gute Hygienepraxis, dass die Exposition minimal gehalten wird und geeignete Schutzhandschuhe am Arbeitsplatz getragen werden.</p> <p>Wiederholte Exposition kann zur Bildung von Hautrissen, Schuppung oder Austrocknung – nach normaler Handhabung und Einsatz – führen.</p> <p>Offene Wunden/Schnitte, abgeschürfte oder gereizte Haut sollte nicht diesem Material ausgesetzt werden</p> <p>Der Eintritt in den Blutkreislauf durch - zum Beispiel - Schnittwunden, Hautabschürfungen oder Wunden kann unter Umständen körperliche Schäden mit gefährlichen Auswirkungen hervorrufen. Untersuchen Sie die Haut gründlichst, bevor Sie das Material einsetzen und stellen Sie sicher, dass jegliche äußerlichen Hautschäden entsprechend geschützt bzw. abgedeckt sind.</p>
Augen	<p>Das Produkt kann bei bestimmten Personen Augenreizungen und Augenschädigungen verursachen.</p> <p>Die Flüssigkeit erzeugt einen hohen Grad an Unbehagen und ist in der Lage Schmerzen und ernsthafte Hornhautentzündung (Konjunktivitis) hervorzurufen. Wenn man das Auge nicht unverzüglich und entsprechend behandelt, können sich möglicherweise Verletzungen der Kornea mit möglicher dauerhafter Beeinträchtigung der Sehkraft entwickeln.</p>
Chronisch	Es wird nicht angenommen, dass eine Langzeit-Exposition chronische gesundheitsschädliche Effekte hervorruft (entsprechend Einstand EG Richtlinie anhand von Tierversuchen); trotzdem muss jede Exposition selbstverständlich minimiert werden. Verlängerter oder wiederholter Hautkontakt kann möglicherweise zu trockener Haut mit Rissen und Reizung führen - Es kann eine mögliche Dermatitis folgen.



9620 Ethylacetat	TOXIZITÄT	REIZUNG
	Nicht verfügbar	Nicht verfügbar
Ethylacetat	TOXIZITÄT	REIZUNG
	Dermal (Kaninchen) LD50: >18000 mg/kg ^[2]	Auge: keine negativen Auswirkungen beobachtet (nicht reizend) ^[1]
	Inhalative (Maus) LC50: 22.5 mg/l/2H ^[2]	Eye (human): 400 ppm
	Oral (Ratte) LD50: 5620 mg/kg ^[2]	Haut: keine negativen Auswirkungen beobachtet (nicht reizend) ^[1]
Legende:	1 Wert aus Europa ECHA registrierte Stoffe erhalten - . Akute Toxizität 2 * Wert aus Herstellers SDB erhalten. Wenn nicht anders angegeben werden Daten von RTECS - (Register of Toxic Effects of Chemical Substances) extrahiert	

ETHYLACETAT	Asthma-ähnliche Symptome können für Monate oder selbst Jahre bestehen bleiben - selbst dann, wenn keine Exposition zu dem Material mehr besteht. Dies ist möglicherweise auf eine nicht-allergieauslösende Kondition - bekannt als „Reactive Airways Dysfunction Syndrome (RADS)“ zurückzuführen. Dieses kann nach einer Exposition mit hohen Werten einer hochgradig reizenden Komponente auftreten. Schlüsselkriterien für die Diagnose von RADS beinhalten das Nichtvorhandensein einer vorangegangenen Erkrankung der Atemorgane in einem nicht-atopischen Individuum mit plötzlichem Auftreten beharrlicher asthmaähnlicher Symptome innerhalb von Minuten bis Stunden nach einer dokumentierten Exposition zu dem Reizstoff.
-------------	--

akute Toxizität	✗	Karzinogenität	✗
Hautreizung / Verätzung	✗	Fortpflanzungs-	✗
Schwere Augenschäden / Reizung	✓	STOT - einmalige Exposition	✓
Atemwegs-oder Hautsensibilisierung	✗	STOT - wiederholte Exposition	✗
Mutagenizität	✗	Aspirationsgefahr	✗

Continued...

9620 Ethylacetat

Legende:  – Daten entweder nicht verfügbar oder nicht mit den Kriterien für die Einstufung
 – Klassifizierung erforderlich zur Verfügung zu stellen Daten

ABSCHNITT 12 UMWELTBEOZUGENE ANGABEN

12.1. Toxizität

9620 Ethylacetat	ENDPUNKT	TEST-DAUER (STUNDEN)	SPEZIES	WERT	QUELLE
	Nicht verfügbar	Nicht verfügbar	Nicht verfügbar	Nicht verfügbar	Nicht verfügbar

Ethylacetat	ENDPUNKT	TEST-DAUER (STUNDEN)	SPEZIES	WERT	QUELLE
	LC50	96	Fisch	54.314mg/L	3
	EC50	48	Schalentier	1-350mg/L	2
	EC50	96	Nicht verfügbar	4.146mg/L	3
	BCF	24	Nicht verfügbar	0.05mg/L	4
	NOEC	48	Nicht verfügbar	>1-mg/L	2

Legende: Extrahiert aus 1. IUCLID Toxizitätsdaten 2. Europa ECHA Registrierte Substanzen - Ökotoxikologische Informationen - Aquatische Toxizität 3. EPIWIN Folge V3.12 (QSAR) - Aquatische Toxizitätsdaten (Geschätzt) 4. US EPA, Ökotox Datenbank - Aquatische Toxizitätsdaten 5. ECETOC Wassergefährdungs- Beurteilungsdaten 6. NITE (Japan) - Biokonzentrationsdaten 7. METI (Japan) - Biokonzentrationsdaten 8. Lieferantendaten

NICHT in Kanalisation oder Oberflächenwasser einleiten.

12.2. Persistenz und Abbaubarkeit

Inhaltsstoff	Persistenz: Wasser/Boden	Persistenz: Luft
Ethylacetat	NIEDRIG (Halbwertszeit = 14 Tage)	NIEDRIG (Halbwertszeit = 14.71 Tage)

12.3. Bioakkumulationspotenzial

Inhaltsstoff	Bioakkumulation
Ethylacetat	HOCH (BCF = 3300)

12.4. Mobilität im Boden

Inhaltsstoff	Mobilität
Ethylacetat	NIEDRIG (KOC = 6.131)

12.5. Ergebnisse der PBT- und vPvB-Beurteilung

	P	B	T
Relevanten verfügbaren Daten	Nicht anwendbar	Nicht anwendbar	Nicht anwendbar
PBT Kriterien erfüllt?	Nicht anwendbar	Nicht anwendbar	Nicht anwendbar

12.6. Andere schädliche Wirkungen

Keine Daten verfügbar

ABSCHNITT 13 HINWEISE ZUR ENTSORGUNG

13.1. Verfahren der Abfallbehandlung


Produkt- / Verpackungsentsorgung	
	<p>Die Gesetzgebung, die die Anforderungen zur Abfallbeseitigung betrifft, kann möglicherweise von Land zu Land bzw. Staat oder der Gegend unterschiedlich sein. Jeder Anwender muß sich auf die jeweiligen Gesetze, die in deren Gebiet maßgeblich sind, beziehen. In manchen Gebieten müssen bestimmte Abfälle nachvollziehbar sein.</p> <p>Eine Hierarchie von Kontrollen scheint allgemein üblich zu sein - der Anwender sollte hinsichtlich folgender Punkte recherchieren:</p> <ul style="list-style-type: none"> ▶ Reduzierung ▶ Wiederverwendung ▶ Wiederverwertung (Recycling) ▶ Entsorgung (wenn alles andere ausfällt) <p>Dieses Material kann aufbereitet werden, wenn es nicht benutzt worden ist oder, wenn es nicht kontaminiert/verschmutzt worden ist, so daß es für seinen eigentlichen Einsatz nicht mehr geeignet ist. Sollte das Produkt kontaminiert sein, kann es möglicherweise durch Filtration, Destillation oder einigen anderen Methoden wieder zurückgewonnen werden.</p> <p>Man sollte die Lagerfähigkeit des Produktes - wenn man Entscheidungen dieser Art trifft - mit berücksichtigen. Man sollte ferner bedenken, daß sich die Eigenschaften eines Materials in Gebrauch verändern können, und Recycling bzw. Wiederverwendung sind möglicherweise nicht immer angebracht.</p> <p>Lassen Sie es NICHT zu, daß Reinigungswasser von Reinigungsaktionen oder von der Ausrüstung her in die Abflüsse gelangt. Es ist möglicherweise erforderlich, daß sämtliches Reinigungswasser zur Aufreinigung eingesammelt werden muß, bevor es entsorgt werden kann. In allen Fällen unterliegt eine Entsorgung via den Abwasserkanälen den örtlichen Regulierungen bzw. Gesetzen und diese sollten zuerst in Erwägung gezogen werden.</p> <p>Wo Zweifel bestehen, kontaktieren Sie die verantwortlichen Behörden.</p> <ul style="list-style-type: none"> ▶ Wiederverwerten, wenn möglich. ▶ Den Hersteller zu Möglichkeiten des Recyclings befragen oder zuständige Abfallbehörde wegen der Beseitigung kontaktieren, wenn keine passende Aufbereitungseinrichtung oder Ablagerungsmöglichkeit gefunden werden kann.

9620 Ethylacetat

	<ul style="list-style-type: none"> ▶ Entsorgung durch: Endlagerung in einer genehmigten Abfalldeponie oder Verbrennung in einer genehmigten Einrichtung(nach Vermischung mit geeignetem brennbarem Material). ▶ Leere Behälter dekontaminieren. Alle Sicherheitshinweise des Etiketts beachten bis die Behälter gereinigt und zerstört sind.
Abfallbehandlungsmöglichkeiten	Nicht verfügbar
Abwasserentsorgungsmöglichkeiten	Nicht verfügbar

ABSCHNITT 14 ANGABEN ZUM TRANSPORT

Gefahrzettel

		Begrenzte Menge: 9620-945ML
--	---	-----------------------------

Landtransport (ADR)

14.1. UN-Nummer	1173												
14.2. Ordnungsgemäße UN-Versandbezeichnung	ETHYLACETAT												
14.3. Transportgefahrenklassen	<table border="0" style="width: 100%;"> <tr> <td style="width: 30%;">Klasse</td> <td style="border-left: 1px dashed black; border-right: 1px dashed black;">3</td> </tr> <tr> <td>Nebengefahr</td> <td style="border-left: 1px dashed black; border-right: 1px dashed black;">Nicht anwendbar</td> </tr> </table>	Klasse	3	Nebengefahr	Nicht anwendbar								
Klasse	3												
Nebengefahr	Nicht anwendbar												
14.4. Verpackungsgruppe	II												
14.5. Umweltgefahren	Nicht anwendbar												
14.6. Besondere Vorsichtsmaßnahmen für den Verwender	<table border="0" style="width: 100%;"> <tr> <td style="width: 30%;">Gefahrkennzeichen (Kemler-Zahl)</td> <td style="border-left: 1px dashed black; border-right: 1px dashed black;">33</td> </tr> <tr> <td>Klassifizierungscode</td> <td style="border-left: 1px dashed black; border-right: 1px dashed black;">F1</td> </tr> <tr> <td>Gefahrzettel</td> <td style="border-left: 1px dashed black; border-right: 1px dashed black;">3</td> </tr> <tr> <td>Sonderbestimmungen</td> <td style="border-left: 1px dashed black; border-right: 1px dashed black;">Nicht anwendbar</td> </tr> <tr> <td>Begrenzte Menge</td> <td style="border-left: 1px dashed black; border-right: 1px dashed black;">1 L</td> </tr> <tr> <td>Tunnelbeschränkungscode</td> <td style="border-left: 1px dashed black; border-right: 1px dashed black;">2 (D/E)</td> </tr> </table>	Gefahrkennzeichen (Kemler-Zahl)	33	Klassifizierungscode	F1	Gefahrzettel	3	Sonderbestimmungen	Nicht anwendbar	Begrenzte Menge	1 L	Tunnelbeschränkungscode	2 (D/E)
Gefahrkennzeichen (Kemler-Zahl)	33												
Klassifizierungscode	F1												
Gefahrzettel	3												
Sonderbestimmungen	Nicht anwendbar												
Begrenzte Menge	1 L												
Tunnelbeschränkungscode	2 (D/E)												

Lufttransport (ICAO-IATA / DGR)

14.1. UN-Nummer	1173														
14.2. Ordnungsgemäße UN-Versandbezeichnung	ETHYLACETAT														
14.3. Transportgefahrenklassen	<table border="0" style="width: 100%;"> <tr> <td style="width: 30%;">ICAO/IATA-Klasse</td> <td style="border-left: 1px dashed black; border-right: 1px dashed black;">3</td> </tr> <tr> <td>ICAO/IATA Nebengefahr</td> <td style="border-left: 1px dashed black; border-right: 1px dashed black;">Nicht anwendbar</td> </tr> <tr> <td>ERG-Code</td> <td style="border-left: 1px dashed black; border-right: 1px dashed black;">3L</td> </tr> </table>	ICAO/IATA-Klasse	3	ICAO/IATA Nebengefahr	Nicht anwendbar	ERG-Code	3L								
ICAO/IATA-Klasse	3														
ICAO/IATA Nebengefahr	Nicht anwendbar														
ERG-Code	3L														
14.4. Verpackungsgruppe	II														
14.5. Umweltgefahren	Nicht anwendbar														
14.6. Besondere Vorsichtsmaßnahmen für den Verwender	<table border="0" style="width: 100%;"> <tr> <td style="width: 30%;">Sonderbestimmungen</td> <td style="border-left: 1px dashed black; border-right: 1px dashed black;">Nicht anwendbar</td> </tr> <tr> <td>Nur Fracht: Verpackungsvorschrift</td> <td style="border-left: 1px dashed black; border-right: 1px dashed black;">364</td> </tr> <tr> <td>Nur Fracht: Höchstmenge/Verpackung</td> <td style="border-left: 1px dashed black; border-right: 1px dashed black;">60 L</td> </tr> <tr> <td>Passagier- und Frachtflugzeug: Verpackungsvorschrift</td> <td style="border-left: 1px dashed black; border-right: 1px dashed black;">353</td> </tr> <tr> <td>Maximale Menge / Verpackung bei Passagier- und Frachttransporte</td> <td style="border-left: 1px dashed black; border-right: 1px dashed black;">5 L</td> </tr> <tr> <td>Passagier- und Frachtflugzeug Begrenzte Mengen Verpackungsvorschrift</td> <td style="border-left: 1px dashed black; border-right: 1px dashed black;">Y341</td> </tr> <tr> <td>Maximale Menge / Verpackung bei Passagier- und Frachttransporte mit begrenzter Menge</td> <td style="border-left: 1px dashed black; border-right: 1px dashed black;">1 L</td> </tr> </table>	Sonderbestimmungen	Nicht anwendbar	Nur Fracht: Verpackungsvorschrift	364	Nur Fracht: Höchstmenge/Verpackung	60 L	Passagier- und Frachtflugzeug: Verpackungsvorschrift	353	Maximale Menge / Verpackung bei Passagier- und Frachttransporte	5 L	Passagier- und Frachtflugzeug Begrenzte Mengen Verpackungsvorschrift	Y341	Maximale Menge / Verpackung bei Passagier- und Frachttransporte mit begrenzter Menge	1 L
Sonderbestimmungen	Nicht anwendbar														
Nur Fracht: Verpackungsvorschrift	364														
Nur Fracht: Höchstmenge/Verpackung	60 L														
Passagier- und Frachtflugzeug: Verpackungsvorschrift	353														
Maximale Menge / Verpackung bei Passagier- und Frachttransporte	5 L														
Passagier- und Frachtflugzeug Begrenzte Mengen Verpackungsvorschrift	Y341														
Maximale Menge / Verpackung bei Passagier- und Frachttransporte mit begrenzter Menge	1 L														

Seeschifftransport (IMDG-Code / GGVSee)

14.1. UN-Nummer	1173						
14.2. Ordnungsgemäße UN-Versandbezeichnung	ETHYLACETAT						
14.3. Transportgefahrenklassen	<table border="0" style="width: 100%;"> <tr> <td style="width: 30%;">IMDG/GGVSee-Klasse</td> <td style="border-left: 1px dashed black; border-right: 1px dashed black;">3</td> </tr> <tr> <td>IMDG-Nebengefahr</td> <td style="border-left: 1px dashed black; border-right: 1px dashed black;">Nicht anwendbar</td> </tr> </table>	IMDG/GGVSee-Klasse	3	IMDG-Nebengefahr	Nicht anwendbar		
IMDG/GGVSee-Klasse	3						
IMDG-Nebengefahr	Nicht anwendbar						
14.4. Verpackungsgruppe	II						
14.5. Umweltgefahren	Nicht anwendbar						
14.6. Besondere Vorsichtsmaßnahmen für den Verwender	<table border="0" style="width: 100%;"> <tr> <td style="width: 30%;">EMS-Nummer</td> <td style="border-left: 1px dashed black; border-right: 1px dashed black;">F-E , S-D</td> </tr> <tr> <td>Sonderbestimmungen</td> <td style="border-left: 1px dashed black; border-right: 1px dashed black;">Nicht anwendbar</td> </tr> <tr> <td>Begrenzte Mengen</td> <td style="border-left: 1px dashed black; border-right: 1px dashed black;">1 L</td> </tr> </table>	EMS-Nummer	F-E , S-D	Sonderbestimmungen	Nicht anwendbar	Begrenzte Mengen	1 L
EMS-Nummer	F-E , S-D						
Sonderbestimmungen	Nicht anwendbar						
Begrenzte Mengen	1 L						

9620 Ethylacetat

Binnenschifftransport (ADN)

14.1. UN-Nummer	1173
14.2. Ordnungsgemäße UN-Versandbezeichnung	ETHYLACETAT
14.3. Transportgefahrenklassen	3 Nicht anwendbar
14.4. Verpackungsgruppe	II
14.5. Umweltgefahren	Nicht anwendbar
14.6. Besondere Vorsichtsmaßnahmen für den Verwender	Klassifizierungscode F1
	Sonderbestimmungen Nicht anwendbar
	Begrenzte Mengen 1 L
	Benötigte Geräte PP, EX, A
	Feuer Kegel Nummer 1

14.7. Massengutbeförderung gemäß Anhang II des MARPOL-Übereinkommens und gemäß IBC-Code

QUELLE	PRODUKTNAME	VERSCHMUTZUNGSGRAD	SCHIFFSDetails SCHIFFSTYP
	Ethyl acetate	Z	3

ABSCHNITT 15 RECHTSVORSCHRIFTEN

15.1. Vorschriften zu Sicherheit, Gesundheits- und Umweltschutz/spezifische Rechtsvorschriften für den Stoff oder das Gemisch

ETHYLACETAT(141-78-6) WURDE AUF DER FOLGENDEN REGULIERUNGSLISTE GEFUNDEN

ADN - Europäisches Übereinkommen über die internationale Beförderung gefährlicher Güter auf Binnenwasserstraßen	Europa EG-Verzeichnis
Beförderung gefährlicher Güter auf der Straße - Gefahrgutliste der Europäischen Union (EU)	Europa Europäisches Übereinkommen über die internationale Beförderung gefährlicher Güter auf der Straße
Deutschland empfohlene Grenzwerte - MAK-Werte (Englisch)	Europa Europäisches Zollinventar chemischer Substanzen
Deutschland Recommended Exposure Limits - MAK-Werte - Schwangerschaft Risk Group Klassifikationen & Keimzellenmutagene	Europäische Chemikalienagentur (ECHA) Klassifizierung
Deutschland TRGS 900 - Grenzwerte für die Luft am Arbeitsplatz (deutsch)	Europäische Union (EU) der Verordnung (EG) Nr. 1272/2008 über die Einstufung, Kennzeichnung und Verpackung von Stoffen und Gemischen - Anhang VI - Chemwatch Standard Format
Die Europäische Union (EU) die Verordnung (EG) NR 1272/2008 über die Einstufung, Kennzeichnung und Verpackung von Stoffen und Gemischen - Anhang VI	GESAMP / EHS Composite-Liste - GESAMP Hazard Profile
Die Europäische Union (EU) in Anhang I der Richtlinie 67/548/EWG für die Einstufung und Kennzeichnung von Gefährlichen Stoffen - aktualisiert von ATP: 31	IMO IBC-Code Kapitel 17: Zusammenfassung der Mindestanforderungen
Empfehlungen der Vereinten Nationen für den Transport von Gefahrgutmodellen	IMO MARPOL-übereinkommens (Anhang II) - Liste der Schädliche Flüssige Stoffe erfolgt in Bulk
EU Konsolidierte Liste von Arbeitsplatz-Grenzwerte (Arbeitsplatz-Richtgrenzwerten)	International Air Transport Association (IATA Dangerous Goods Regulations
Europa ECHA Registered Substances - Einstufung und Kennzeichnung - DSD-DPD	International Maritime Dangerous Goods-Anforderungen (RID)
	Vorschriften über die internationale Beförderung gefährlicher Güter mit der Eisenbahn - Tabelle A: Gefahrgutliste - RID 2019 (Englisch)

Dieses Sicherheitsdatenblatt entspricht dem folgenden EU-Gesetz und seinen Anpassungen - sofern zutreffend -: 98/24/EC, 92/85/EC, 94/33/EC, 91/689/EEC, 1999/13/EC, Verordnung (EU) Nr. 2015/830, Verordnung (EG) Nr. 1272/2008 und deren Änderungen

15.2. Stoffsicherheitsbeurteilung

Für diesen Stoff/dieses Gemisch wurde vom Lieferanten keine Stoffsicherheitsbeurteilung durchgeführt.

15.3. Einstufung von Stoffen und Gemischen in Wassergefährdungsklassen

ZUBEREITUNG IST WGK 1

Name	WGK	Partitur	Quelle
ETHYLACETAT	1		

Nationaler Inventarstatus

Nationale Inventar	Stellung
Australien - AICS	Ja
Kanada - DSL	Ja
Kanada - NDSL	Nein (Ethylacetat)
China - IECSC	Ja
Europa - EINECS / ELINCS / NLP	Ja
Japan - ENCS	Ja
Korea - KECI	Ja
Neuseeland - NZIoC	Ja
Philippinen - PICCS	Ja
USA - TSCA	Ja
Taiwan - TCSI	Ja
Mexiko - INSQ	Ja
Vietnam - NCI	Ja

9620 Ethylacetat

Russland - ARIPS	Ja
Thailand - TECI	Ja
Legende:	<i>Ja = Alle Bestandteile sind im Inventar Nein = nicht bestimmt oder ein oder mehrere Bestandteile sind nicht auf dem Inventar und sind nicht frei von Listing (siehe speziellen Zutaten in Klammern)</i>

ABSCHNITT 16 SONSTIGE ANGABEN

Bearbeitungsdatum	11/06/2019
Anfangsdatum	14/04/2016

Volltext Risiko- und Gefahrencodes**Zusammenfassung der SDS-Version**

Version	Bewertungsdatum	Abschnitte aktualisiert
2.5.1.1.1	11/06/2019	Einstufung, Physikalische Eigenschaften

Weitere Informationen

Die Einstufung (Klassifikation) der Gemisch und seiner einzelnen Bestandteile beruft sich auf offizielle und maßgebende Quellen, sowie auf unabhängige Berichte durch das Chemwatch Klassifikations Komitee unter Verwendung vorhandener Literaturreferenzen.

Das SDS ist ein Gefahren-Kommunikationsmittel und sollte in der Risikobeurteilung eines Produktes verwendet werden. Viele Faktoren bestimmen, ob die berichteten Risiken Gefahren am Arbeitsplatz oder in anderen Umgebungen darstellen. Höhe der Nutzung, Nutzungshäufigkeit und gegenwärtige oder erhältliche technische Kontrollen müssen berücksichtigt werden.

Detaillierte Informationen hinsichtlich Personenschutz-Ausrüstung beziehen sich auf die folgenden EU CEN Standards:

EN 166 - Persönlicher Augenschutz

EN 340 - Schutzkleidung

EN 374 - Schutzhandschuhe gegen Chemikalien und Mikroorganismen.

EN 13832 - Schuhe zum Schutz gegen Chemikalien

EN 133 - Geräte zum Atemschutz

Abkürzungen und Akronyme

PC – TWA: zulässige Konzentration- Häufigste Durchschnittszeit PC – STEL: zulässige Konzentration- Kurzzeitgrenzwert IARC: Internationale Agentur für Krebsforschung ACGIH: Amerikanische Konferenz der staatlich-industriellen Hygieniker STEL: Kurzzeitgrenzwert TEEL: Vorübergehender Notfallgrenzwert. IDLH: Unmittelbare Gefahr für Leben und Gesundheitskonzentration OSF: Geruchs Sicherheitsfaktor NOAEL: Ohne beobachtete schädigende Wirkung LOAEL: Niedrigste beobachtete schädigende Wirkung TLV: Maximum Grenzwert LOD: Nachweisgrenze OTV: Geruchsschwellen Wert BCF: Biokonzentrationsfaktoren BEI: Biologischer Expositions- Index

Änderungsgrund

A-1.00 - neue Version