



## 9620 Acetato de Etilo

MG Chemicals UK Limited - ESP

Versión No: A-1.01

Hoja de Datos de Seguridad (Cumple con el Reglamento (UE) n ° 2015/830)

Fecha de Edición: 11/06/2019

Fecha de revisión: 13/04/2020

L.REACH.ESPES

### SECCIÓN 1 IDENTIFICACIÓN DE LA SUSTANCIA O LA MEZCLA Y DE LA SOCIEDAD O LA EMPRESA

#### 1.1. Identificador del producto

Nombre del Producto	9620
Sinonimos	SDS Code: 9620-Liquid; 9620-945ML, 9620-3.78L
Otros medios de identificación	Acetato de Etilo

#### 1.2. Usos pertinentes identificados de la sustancia o de la mezcla y usos desaconsejados

Usos pertinentes identificados de la sustancia	solvente
Usos desaconsejados	No Aplicable

#### 1.3. Datos del proveedor de la ficha de datos de seguridad

Nombre del Proveedor :	MG Chemicals UK Limited - ESP	MG Chemicals (Head office)
Dirección	Heame House, 23 Bilston Street, Sedgely Dudley DY3 1JA United Kingdom	9347 - 193 Street Surrey V4N 4E7 British Columbia Canada
Teléfono	+(44) 1663-362888	+(1) 800-201-8822
Fax	No Disponible	+(1) 800-708-9888
Sitio web	No Disponible	www.mgchemicals.com
Email	sales@mgchemicals.com	Info@mgchemicals.com

#### 1.4. Teléfono de emergencia



Asociación / Organización	Verisk 3E (Código de acceso: 335388)
Teléfono de urgencias	+(1) 760 476 3961
Otros números telefónicos de emergencia	No Disponible

### SECCIÓN 2 IDENTIFICACIÓN DE LOS PELIGROS

#### 2.1. Clasificación de la sustancia o de la mezcla

Clasificación de acuerdo con el Reglamento (CE) n ° 1272/2008 [CLP] [1]	H336 - Toxicidad específica en determinados órganos - Exposición única, categoría 3, narcosis, H225 - Líquidos inflamables, categoría 2, H319 - Lesiones oculares graves o irritación ocular, categoría 2
Leyenda:	1. Clasificado por CHEMWATCH; 2. Clasificación tomada del Reglamento (UE) no 1272/2008 - Anexo VI

#### 2.2. Elementos de la etiqueta

Pictogramas de peligro	 
PALABRA SEÑAL	PELIGRO

#### Indicación de peligro (s)

H336	Puede provocar somnolencia o vértigo.
H225	Líquido y vapores muy inflamables.
H319	Provoca irritación ocular grave.

#### Declaración/es complementaria (s)

EUH066	La exposición repetida puede provocar sequedad o formación de grietas en la piel.
--------	---

Consejos de prudencia: Prevencion

Continued...

## 9620 Acetato de Etilo

P210	Mantener alejado del calor, de superficies calientes, de chispas, de llamas abiertas y de cualquier otra fuente de ignición. No fumar.
P271	Utilizar únicamente en exteriores o en un lugar bien ventilado.
P240	Conectar a tierra/enlace equipotencial del recipiente y del equipo de recepción.
P241	Utilizar un material eléctrico, de ventilación o de iluminación antideflagrante.
P242	Utilizar únicamente herramientas que no produzcan chispas.
P243	Tomar medidas de precaución contra descargas electrostáticas.
P261	Evitar respirar la niebla/ los vapores/el aerosol.
P280	Llevar guantes/prendas/gafas/máscara de protección.

## Consejos de prudencia: Respuesta

P370+P378	En caso de incendio: Utilizar espuma resistente al alcohol o espuma normal de proteínas para apagarlo.
P305+P351+P338	EN CASO DE CONTACTO CON LOS OJOS: Aclarar cuidadosamente con agua durante varios minutos. Quitar las lentes de contacto, si lleva y resulta fácil. Seguir aclarando.
P312	Llamar a un CENTRO DE INFORMACION TOXICOLOGICA o a un médico en caso de malestar.
P337+P313	Si persiste la irritación ocular: Consultar a un médico.
P303+P361+P353	EN CASO DE CONTACTO CON LA PIEL (o el pelo): Quitarse inmediatamente las prendas contaminadas. Aclararse la piel con agua o ducharse.
P304+P340	EN CASO DE INHALACIÓN: Transportar a la persona al aire libre y mantenerla en una posición que le facilite la respiración.

## Consejos de prudencia: Almacenamiento

P403+P235	Almacenar en un lugar bien ventilado. Mantener en lugar fresco.
P405	Guardar bajo llave.

## Consejos de prudencia: Eliminación

P501	Eliminar el contenido/el recipiente de acuerdo con las normas locales.
------	--

## SECCIÓN 3 COMPOSICIÓN/INFORMACIÓN SOBRE LOS COMPONENTES

## 3.1. Sustancias

Ver la información sobre los componentes en la sección 3.2

## 3.2. Mezclas

1. Número CAS 2. No CE 3. No Índice 4.4. No REACH	% [peso]	Nombre	Clasificación de acuerdo con el Reglamento (CE) n° 1272/2008 [CLP]
1.141-78-6 2.205-500-4 3.607-022-00-5 4.01-2119475103-46-XXXX 01-2120767619-37-XXXX	100	acetato- de-etilo *	Líquidos inflamables, categoría 2, Toxicidad específica en determinados órganos - Exposición única, categoría 3, narcosis, Lesiones oculares graves o irritación ocular, categoría 2; H225, H336, H319, EUH066 [2]
<b>Leyenda:</b>	1. Clasificado por CHEMWATCH; 2. Clasificación tomada del Reglamento (UE) no 1272/2008 - Anexo VI; 3. Clasificación extraída de C & L; * EU IOELVs disponible		

## SECCIÓN 4 PRIMEROS AUXILIOS

## 4.1. Descripción de los primeros auxilios

<b>Contacto Ocular</b>	Si este producto entra en contacto con los ojos: <ul style="list-style-type: none"> <li>▶ Inmediatamente lavar con agua corriente fresca.</li> <li>▶ Asegurar la completa irrigación del ojo manteniendo los párpados separados entre sí y del ojo, y moviéndolos ocasionalmente.</li> <li>▶ Buscar atención médica sin demora; si el dolor persiste o se repite busque atención médica.</li> <li>▶ La remoción de los lentes de contacto después de sufrir una herida o lesión en el ojo debe hacerla personal competente únicamente.</li> </ul>
<b>Contacto con la Piel</b>	Si el producto entra en contacto con la piel: <ul style="list-style-type: none"> <li>▶ Lavar exhaustivamente las áreas afectadas con agua (y jabón si está disponible).</li> <li>▶ Buscar atención médica en caso de irritación.</li> </ul>
<b>Inhalación</b>	<ul style="list-style-type: none"> <li>▶ Si se inhalan humos o productos de la combustión: Llevar al aire fresco.</li> <li>▶ Otras medidas son generalmente innecesarias.</li> </ul>
<b>Ingestión</b>	<ul style="list-style-type: none"> <li>▶ Inmediatamente dar un vaso con agua.</li> <li>▶ Generalmente no se requieren primeros auxilios. Si se duda, contactar un Centro de Información de Venenos o a un médico.</li> </ul> <p>Si vómito espontáneo aparece inminente u ocurre, sostener la cabeza del paciente hacia abajo, más abajo que sus caderas para evitar posible aspiración del vómito.</p>

## 4.2 Principales síntomas y efectos, agudos y retardados

Vea la Sección 11

## 4.3. Indicación de toda atención médica y de los tratamientos especiales que deban dispensarse inmediatamente

Cualquier material aspirado durante el vómito puede producir lesión pulmonar. Por lo tanto émesis no debe ser inducida mecánicamente o farmacológicamente. Medios mecánicos deben utilizarse si se considera necesario evacuar los contenidos del estómago; éstos incluyen lavado gástrico luego de la entubación endotraqueal. Si ha ocurrido vómito espontáneo luego de la

## 9620 Acetato de Etilo

ingestión el paciente debe ser monitoreado por dificultad respiratoria, ya que los efectos adversos de la aspiración en los pulmones pueden demorarse hasta 48 horas.

Para ésteres simples:

---

**TRATAMIENTO BÁSICO**


---

- ▶ Establecer donde sea necesario, una vía aérea con succión.
- ▶ Observar signos de insuficiencia respiratoria y asistir con ventilación si es necesario.
- ▶ Administrar oxígeno mediante máscara no-reatirable a 10 - 15 l/min.
- ▶ Monitorear y tratar en caso de edema pulmonar, donde sea necesario.
- ▶ Monitorear y tratar en caso de shock, donde sea necesario.
- ▶ **NO usar eméticos.** Donde se sospeche que haya ocurrido ingestión, lavar la boca y suministrar hasta 200 ml de agua (se recomienda 5 ml/kg) por dilución en caso de que el paciente sea capaz de tragar, tenga un fuerte reflejo gagal y no babee.
- ▶ Suministrar carbón activado.

---

**TRATAMIENTO AVANZADO**


---

- ▶ Considerar entubación orotraqueal o nasotraqueal mediante aire controlado en pacientes inconscientes o donde haya ocurrido detención respiratoria.
- ▶ Realizar ventilación con presión positiva usando una máscara con bolsa de aire.
- ▶ Monitorear y tratar en caso de arritmias, donde sea necesario.
- ▶ Comenzar un IV D5W TKO. Si se presentan signos de hipovolemia, utilizar solución lactosa de Ringers. La saturación de fluido puede crear complicaciones.
- ▶ La terapia con medicamentos puede ser considerada en caso de edema pulmonar.
- ▶ La hipotensión con signos de hipovolemia requiere la administración cuidadosa de fluidos. La saturación de fluido puede crear complicaciones.
- ▶ Tratar ataques con diazepam.
- ▶ Se debe usar hidrocloruro de proparacaina para asistir irrigación del ojo.

---

**DEPARTAMENTO DE EMERGENCIA**


---

- ▶ Análisis de laboratorio de conteo completo de sangre, electrolitos de suero, NUB, creatina, glucosa, orina, vaselina para suero de aminotransferasas (ALT y AST), calcio, fósforo y magnesio, pueden asistir para establecer un tratamiento apropiado. Otros análisis útiles incluyen intervalos osmolares o de aniones, gases de sangre arterial (ABGs), radiografías de pecho y electrocardiogramas.
- ▶ Se puede requerir presión positiva expiatoria final (PPEF) con ventilación asistida en caso de heridas parenquimales agudas o síndrome de dificultad respiratoria en adultos.
- ▶ Consultar a un toxicólogo en caso de ser necesario.

BRONSTEIN, A.C. y CURRANCE, P.L. CUIDADO DE EMERGENCIA PARA EXPOSICION DE MATERIALES PELIGROSOS: 2da Ed. 1994

---

**SECCIÓN 5 MEDIDAS DE LUCHA CONTRA INCENDIOS**


---

**5.1. Medios de extinción**

- ▶ Espuma de alcohol estable.
- ▶ Polvo químico seco
- ▶ BCF (donde las regulaciones lo permitan)
- ▶ Dióxido de carbono
- ▶ Agua en rocío o niebla - Fuegos grandes únicamente.

**5.2. Peligros específicos derivados de la sustancia o la mezcla**
**Incompatibilidad del fuego**

- ▶ Evitar contaminación con agentes oxidantes i.e. nitratos, ácidos oxidantes, decolorantes de cloro, cloro de piscina etc., ya que puede ocurrir ignición.

**5.3. Recomendaciones para el personal de lucha contra incendios**

<b>Instrucciones de Lucha Contra el Fuego</b>	<ul style="list-style-type: none"> <li>▶ Alertar a la Brigada de Bomberos e indicarles la locación y naturaleza del o peligro.</li> <li>▶ Puede reaccionar violenta o explosivamente. Utilizar mascarillas respiratorias y guantes protectores. Prevenir, por todos los medios posibles, que el derrame ingrese a drenajes o cursos de agua.</li> <li>▶ Considerar evacuación (o protección en el lugar).</li> <li>▶ Combatir el fuego desde una distancia segura, con protección adecuada.</li> <li>▶ Si es seguro, apagar los equipos eléctricos hasta que haya desaparecido el humo del fuego.</li> <li>▶ Usar agua en fino rocío para controlar el fuego y enfriar el área adyacente.</li> <li>▶ Evitar agregar agua a las piscinas de líquidos.</li> <li>▶ No aproximarse a contenedores que se sospechen estén calientes.</li> <li>▶ Enfriar los contenedores expuestos al fuego rociando agua desde un lugar protegido.</li> <li>▶ Si es seguro hacerlo, retirar los contenedores de la línea de fuego.</li> </ul>
<b>Fuego Peligro de Explosión</b>	<ul style="list-style-type: none"> <li>▶ Como líquido y vapor es altamente inflamable.</li> <li>▶ Riesgo severo de fuego cuando es expuesto al calor, llama y/o oxidantes.</li> <li>▶ El vapor puede viajar distancias considerables hasta la fuente de ignición.</li> <li>▶ El calentamiento puede causar expansión o descomposición generando ruptura violenta de los contenedores.</li> <li>▶ En combustión, puede emitir humos tóxicos de monóxido de carbono (CO)</li> </ul> <p>Los productos de combustión incluyen:            dióxido de carbono (CO<sub>2</sub>)            otros productos de pirólisis típicos de la quema de material orgánico.            Contiene sustancia de bajo punto de ebullición: contenedores cerrados pueden romperse debido a la acumulación de presión bajo condiciones de incendio.</p>

---

**SECCIÓN 6 MEDIDAS EN CASO DE VERTIDO ACCIDENTAL**


---

**6.1. Precauciones personales, equipo de protección y procedimientos de emergencia**

Vea la sección 8

**6.2. Precauciones relativas al medio ambiente**

Ver sección 12

**6.3. Métodos y material de contención y de limpieza**
**Derrames Menores**

- ▶ Remover toda fuente de ignición.
- ▶ Limpiar todos los derrames inmediatamente.

Continued...

## 9620 Acetato de Etilo

	<ul style="list-style-type: none"> <li>▶ Evitar respirar vapores y contacto con piel y ojos.</li> <li>▶ Controlar el contacto personal usando equipo protector.</li> <li>▶ Contener y absorber pequeñas cantidades con vermiculite u otro material absorbente.</li> <li>▶ Limpiar.</li> <li>▶ Recoger residuos en contenedor de residuos inflamables.</li> </ul>																																																																	
<b>Derrames Mayores</b>	<p>Clase Química: ésteres y éteres Para liberar hacia la tierra: sorbentes recomendados listados en orden de prioridad.</p> <table border="1" style="width: 100%; border-collapse: collapse;"> <thead> <tr> <th style="width: 25%;">SORBENTE TIPO</th> <th style="width: 15%;">RANGO</th> <th style="width: 25%;">APLICACIÓN</th> <th style="width: 15%;">RECOLECCIÓN</th> <th style="width: 20%;">LIMITACIONES</th> </tr> </thead> </table> <p><b>DERRAME EN TIERRA - PEQUEÑO</b></p> <table border="1" style="width: 100%; border-collapse: collapse;"> <tbody> <tr> <td>polímero ligado en cruz - particular</td> <td>1</td> <td>pala</td> <td>pala</td> <td>R, W, SS</td> </tr> <tr> <td>polímero ligado en cruz - almohada</td> <td>1</td> <td>arrojado</td> <td>horquilla</td> <td>R, DGC, RT</td> </tr> <tr> <td>arcilla sorbente - particular</td> <td>2</td> <td>pala</td> <td>pala</td> <td>R, I, P</td> </tr> <tr> <td>fibra de madera - particular</td> <td>3</td> <td>pala</td> <td>pala</td> <td>R, W, P, DGC</td> </tr> <tr> <td>fibra de madera - almohada</td> <td>3</td> <td>arrojado</td> <td>horquilla</td> <td>R, P, DGC, RT</td> </tr> <tr> <td>fibra de madera tratada - almohada</td> <td>3</td> <td>arrojado</td> <td>horquilla</td> <td>DGC, RT</td> </tr> </tbody> </table> <p><b>DERRAME EN TIERRA - MEDIO</b></p> <table border="1" style="width: 100%; border-collapse: collapse;"> <tbody> <tr> <td>polímero ligado en cruz - particular</td> <td>1</td> <td>soplador</td> <td>cargador de horqueta</td> <td>R, W, SS</td> </tr> <tr> <td>polímero ligado en cruz - almohada</td> <td>2</td> <td>arrojado</td> <td>cargador de horqueta</td> <td>R, DGC, RT</td> </tr> <tr> <td>arcilla sorbente - particular</td> <td>3</td> <td>soplador</td> <td>cargador de horqueta</td> <td>R, I, P</td> </tr> <tr> <td>polipropileno - particular</td> <td>3</td> <td>soplador</td> <td>cargador de horqueta</td> <td>W, SS, DGC</td> </tr> <tr> <td>mineral expandido - particular</td> <td>4</td> <td>soplador</td> <td>cargador de horqueta</td> <td>R, I, W, P, DGC</td> </tr> <tr> <td>fibra de madera - particular</td> <td>4</td> <td>soplador</td> <td>cargador de horqueta</td> <td>R, W, P, DGC</td> </tr> </tbody> </table> <p>Legenda  DGC: No efectivo donde la cobertura del terreno es densa  R: No reutilizable  I: No incinerable  P: Efectividad reducida cuando llueve  RT: No efectivo donde el terreno es escarpado  SS: No para usar en sitios ambientalmente sensibles  W: Efectividad reducida cuando hay viento  Referencia: <i>Sorbentes para Sustancias Líquidas Peligrosas; Limpieza y Control R.W Melvold y otros: Tecnología de la Polución, Revisión No. 150: Noyes Data Corporation 1988</i></p> <ul style="list-style-type: none"> <li>▶ Evacuar al personal del área y llevarlo viento arriba.</li> <li>▶ Alertar a la Brigada de Bomberos e indicarles el lugar y naturaleza del riesgo o peligro.</li> <li>▶ Puede reaccionar violenta o explosivamente.</li> <li>▶ Usar aparato de respiración más guantes de protección.</li> <li>▶ Considerar evacuación (o protección en el lugar).</li> <li>▶ <b>No fumar, llamas o fuentes de ignición. Incrementar ventilación.</b></li> <li>▶ Detener el derrame, si es seguro hacerlo.</li> <li>▶ Rocío de agua o niebla puede usarse para dispersar/absorber vapor.</li> <li>▶ Contener el derrame con arena, tierra o vermiculite.</li> <li>▶ Utilizar equipos libres de chispa y equipo a prueba de explosión.</li> <li>▶ Recolectar el producto recuperable dentro de contenedores etiquetados para su posible reciclaje.</li> <li>▶ Absorber el producto remanente con arena seca, tierra o vermiculite.</li> <li>▶ Recolectar los residuos sólidos y sellarlos en tambores etiquetados para su disposición.</li> <li>▶ Lavar el área y evitar que llegue a los desagües.</li> <li>▶ Si ocurre contaminación a drenajes o cursos de agua, advertir a los servicios de emergencia.</li> </ul>	SORBENTE TIPO	RANGO	APLICACIÓN	RECOLECCIÓN	LIMITACIONES	polímero ligado en cruz - particular	1	pala	pala	R, W, SS	polímero ligado en cruz - almohada	1	arrojado	horquilla	R, DGC, RT	arcilla sorbente - particular	2	pala	pala	R, I, P	fibra de madera - particular	3	pala	pala	R, W, P, DGC	fibra de madera - almohada	3	arrojado	horquilla	R, P, DGC, RT	fibra de madera tratada - almohada	3	arrojado	horquilla	DGC, RT	polímero ligado en cruz - particular	1	soplador	cargador de horqueta	R, W, SS	polímero ligado en cruz - almohada	2	arrojado	cargador de horqueta	R, DGC, RT	arcilla sorbente - particular	3	soplador	cargador de horqueta	R, I, P	polipropileno - particular	3	soplador	cargador de horqueta	W, SS, DGC	mineral expandido - particular	4	soplador	cargador de horqueta	R, I, W, P, DGC	fibra de madera - particular	4	soplador	cargador de horqueta	R, W, P, DGC
	SORBENTE TIPO	RANGO	APLICACIÓN	RECOLECCIÓN	LIMITACIONES																																																													
	polímero ligado en cruz - particular	1	pala	pala	R, W, SS																																																													
	polímero ligado en cruz - almohada	1	arrojado	horquilla	R, DGC, RT																																																													
	arcilla sorbente - particular	2	pala	pala	R, I, P																																																													
	fibra de madera - particular	3	pala	pala	R, W, P, DGC																																																													
	fibra de madera - almohada	3	arrojado	horquilla	R, P, DGC, RT																																																													
	fibra de madera tratada - almohada	3	arrojado	horquilla	DGC, RT																																																													
	polímero ligado en cruz - particular	1	soplador	cargador de horqueta	R, W, SS																																																													
	polímero ligado en cruz - almohada	2	arrojado	cargador de horqueta	R, DGC, RT																																																													
arcilla sorbente - particular	3	soplador	cargador de horqueta	R, I, P																																																														
polipropileno - particular	3	soplador	cargador de horqueta	W, SS, DGC																																																														
mineral expandido - particular	4	soplador	cargador de horqueta	R, I, W, P, DGC																																																														
fibra de madera - particular	4	soplador	cargador de horqueta	R, W, P, DGC																																																														

## 6.4. Referencia a otras secciones

Recomendación de Equipamiento de Protección Personal, está contenida en la Sección 8 de la SDS

## SECCIÓN 7 MANIPULACIÓN Y ALMACENAMIENTO

## 7.1. Precauciones para una manipulación segura

<b>Manipuleo Seguro</b>	<ul style="list-style-type: none"> <li>▶ Los contenedores, aún aquellos que han sido vaciados, pueden contener vapores explosivos.</li> <li>▶ NO cortar, perforar, amolar, soldar o efectuar operaciones similares en o cerca de los contenedores.</li> </ul> <p>Contiene sustancia de bajo punto de ebullición:  Almacenamiento en contenedores sellados puede resultar en acumulación de presión causando ruptura violenta de los contenedores no adecuadamente calificados.</p> <ul style="list-style-type: none"> <li>▶ Inspeccionar contenedores hinchados.</li> <li>▶ Ventilar periódicamente.</li> <li>▶ Siempre abrir las tapas o sellos lentamente para garantizar la lenta disipación de vapores.</li> <li>▶ Evitar todo el contacto personal, incluyendo inhalación.</li> <li>▶ Usar ropa de protección protectora cuando ocurra riesgo de exposición.</li> <li>▶ Usar en área bien ventilada.</li> <li>▶ Evitar la concentración en huecos y sumideros.</li> <li>▶ <b>NO ingresar en espacios cerrados hasta que la atmósfera sea revisada.</b></li> <li>▶ Evitar fumar, luces expuestas, fuentes de calor e ignición.</li> <li>▶ Al manipular, <b>NUNCA comer, beber ni fumar.</b></li> <li>▶ El vapor puede encenderse durante el bombeo o derrame debido a la estática.</li> <li>▶ <b>NO usar baldes plásticos.</b></li> <li>▶ Afimar y asegurar contenedores metálicos al dispensar o derramar el producto.</li> <li>▶ Utilizar equipos libres de chispa al manipular.</li> <li>▶ Evitar el contacto con materiales incompatibles.</li> </ul>
-------------------------	---

## 9620 Acetato de Etilo

	<ul style="list-style-type: none"> <li>▶ Mantener los contenedores seguramente sellados.</li> <li>▶ Evitar el daño físico de los envases.</li> <li>▶ Siempre lavarse las manos con jabón y agua después de la manipulación.</li> <li>▶ La indumentaria de trabajo debe ser lavada separadamente.</li> <li>▶ Usar buenas prácticas ocupacionales de trabajo.</li> <li>▶ Observar las recomendaciones de almacenamiento y manipuleo del fabricante.</li> <li>▶ La atmósfera debe ser revisada regularmente contra estándares de exposición establecidos para garantizar condiciones seguras de trabajo.</li> </ul>
<b>Protección contra incendios y explosiones</b>	Vea la sección 5
<b>Otros Datos</b>	<ul style="list-style-type: none"> <li>▶ Almacenar en contenedores originales en área a prueba de incendio aprobada.</li> <li>▶ No fumar, luces expuestas, calor o fuentes de ignición.</li> <li>▶ <b>NO</b> almacenar en fosos, depresiones, sótanos o áreas en las cuales puedan quedar atrapados los vapores.</li> <li>▶ Mantener los recipientes seguramente sellados.</li> <li>▶ Almacenar lejos de materiales incompatibles, en un área fresca, seca, bien ventilada.</li> <li>▶ Proteger los contenedores contra daño físico y revisar regularmente por pérdidas.</li> <li>▶ Observar las recomendaciones de almacenamiento y manipulación del fabricante.</li> </ul>

## 7.2. Condiciones de almacenamiento seguro, incluidas posibles incompatibilidades

<b>Contenedor apropiado</b>	<p>Embalaje según suministrado por fabricante. Contenedores plásticos sólo pueden ser utilizados si son aprobados para líquido inflamable. Verificar que los contenedores están claramente rotulados y libres de pérdidas.</p> <ul style="list-style-type: none"> <li>▶ Para materiales de baja viscosidad (i): Tambores deben estar dentro del tipo de cabeza no-removible. (ii): Donde se vaya a usar un bidón como empaque interno, el mismo debe tener una tapa a rosca.</li> <li>▶ Para materiales con una viscosidad de al menos 2680 cSt. (23 grados C)</li> <li>▶ Para producto manufacturado con una viscosidad de al menos 250 cSt. (23 grados C)</li> <li>▶ Producto fabricado que requiere mezclarse antes de ser usado y teniendo una viscosidad de al menos 20 cSt (25 grados C)</li> </ul> <p>(i): Cabeza de empaquetadura removible;  (ii): Latas con cerraduras de fricción y  (iii): Se deben usar tubos y cartuchos de baja presión.</p> <ul style="list-style-type: none"> <li>▶ Donde se usen paquetes en combinación, y los paquetes internos sean de vidrio, debe existir suficiente material inerte para amortiguar el contacto con los paquetes internos y externos.</li> <li>▶ Además, donde los empaques internos sean de vidrio y contengan líquidos del grupo de empaque I, debe existir suficiente material inerte absorbente para absorber cualquier derrame, a menos que el empaque externo sea una caja plástica moldeada al tamaño y las sustancias no sean incompatibles con el plástico.</li> </ul>
<b>Incompatibilidad de Almacenado</b>	<ul style="list-style-type: none"> <li>▶ Los ésteres reaccionan con ácidos para liberar calor junto con alcoholes y ácidos.</li> <li>▶ Ácidos fuertemente oxidantes pueden causar una reacción vigorosa con ésteres que es suficientemente exotérmica para encender productos de reacción.</li> <li>▶ El calor también es generado por la interacción de ésteres con soluciones cáusticas.</li> <li>▶ Hidrógeno inflamable es generado por la mezcla de ésteres con metales alcalinos e hidruros.</li> <li>▶ Los ésteres pueden ser incompatibles con aminas y nitratos alifáticos.</li> </ul>

## 7.3. Usos específicos finales

Vea la sección 1.2

## SECCIÓN 8 CONTROLES DE EXPOSICIÓN/PROTECCIÓN INDIVIDUAL

## 8.1. Parámetros de control

## NIVEL SIN EFECTO DERIVADO (DNEL)

No Disponible

## PREDICCIÓN DEL NIVEL SIN EFECTO (PNEC)

No Disponible

## LÍMITES DE EXPOSICIÓN OCUPACIONAL (LEO)

## DATOS DE INGREDIENTES

Fuente	Ingrediente	Nombre del material	VLA	STEL	pico	Notas
EU Consolidated List of Indicative Occupational Exposure Limit Values (IOELVs)	ethyl acetate	Ethyl acetate	200 ppm / 734 mg/m <sup>3</sup>	1 468 mg/m <sup>3</sup> / 400 ppm	No Disponible	No Disponible
En España el Límite de Exposición Ocupacional para Agentes Químicos (español)	ethyl acetate	Acetato de etilo	200 ppm / 734 mg/m <sup>3</sup>	1468 mg/m <sup>3</sup> / 400 ppm	No Disponible	VLI

## LÍMITES DE EMERGENCIA

Ingrediente	Nombre del material	TEEL-1	TEEL-2	TEEL-3
acetato-de-etilo	Ethyl acetate	1,200 ppm	1,700 ppm	10000 ppm

Ingrediente	IDLH originales	IDLH revisada
acetato-de-etilo	2,000 ppm	No Disponible

## DATOS DEL MATERIAL

## 8.2. Controles de la exposición

<b>8.2.1. Controles de ingeniería apropiados</b>	<p>Los controles de ingeniería se utilizan para eliminar un peligro o poner una barrera entre el trabajador y el riesgo. Controles de ingeniería bien diseñados pueden ser muy eficaces en la protección de los trabajadores y, normalmente para ofrecer este nivel de protección elevado, serán independiente de las interacciones de los trabajadores.</p> <p>Los tipos básicos de controles de ingeniería son los siguientes:</p>
--	--

## 9620 Acetato de Etilo

Controles de proceso que implican cambiar la forma en que una actividad de trabajo o proceso se realiza para reducir el riesgo. Encierro o aislamiento de la fuente de emisión que mantiene un riesgo seleccionado 'físicamente' lejos del trabajador y que la ventilación estratégica 'añade' y 'elimina' el aire en el entorno de trabajo. La ventilación puede eliminar o diluir un contaminante del aire si se diseña adecuadamente. El diseño de un sistema de ventilación debe corresponder al determinado proceso, sustancia química o contaminante en uso. Los empleadores pueden considerar necesario utilizar varios tipos de controles para evitar la sobreexposición de los empleados. Para líquidos inflamables o gases inflamables, puede requerirse ventilación de extracción local o un sistema de ventilación cerrada del proceso. El equipo de ventilación debe ser resistente a explosiones. Contaminantes aéreos generados en el lugar de trabajo poseen variadas velocidades de "escape" las que a su vez determinan las "velocidades de captura" del aire fresco circulante requerido para remover efectivamente al contaminante.

Tipo de Contaminante:	Velocidad de Aire:
solventes, vapores, desengrasantes, etc, evaporándose de un tanque (en aire quieto)	0.25-0.5 m/s (50-100 f/min.)
aerosoles, vapores de operaciones de derrame, llenado intermitente de contenedores, traslado de transportadores de baja velocidad, soldadura,	0.5-1 m/s (100-200 f/min.)
rociado, gases ácidos de enchapado, baños químicos (liberados a baja velocidad en zona de generación activa), rociado directo, rocío directo, pintado en rocío en cubículos poco profundos, llenado de tambores, cargado de transportadores, molinda de polvos, descarga de gas (generación activa en zona de rápido movimiento de aire)	1-2.5 m/s (200-500 f/min.)

Dentro de cada rango el valor apropiado depende de:

Extremo inferior del rango	Extremo superior del rango
1: Corrientes de aire del recinto mínimas o favorables a captura.	1: Corrientes de aire perturbadoras en el recinto
2: Contaminantes de baja toxicidad o sólo molestas.	2: Contaminantes de alta toxicidad
3: Intermitente, baja producción.	3: Alta producción, uso pesado.
4: Campana grande o gran cantidad de masa de aire en movimiento	4: Pequeña campana de control local solamente

La teoría muestra que la velocidad de aire cae rápidamente con la distancia de la apertura de una tubería de extracción simple. La velocidad generalmente disminuye con el cuadrado de la distancia desde el punto de extracción (en casos simples). Por lo tanto la velocidad del aire en el punto de extracción debe ajustarse consecuentemente, con referencia a la distancia de la fuente de contaminación. La velocidad del aire en un ventilador de extracción por ejemplo, debe ser como mínimo de 1-2 m/s (200-400 f/min) para extracción de solventes generados en un tanque a 2 metros de distancia del punto de extracción. Otras consideraciones mecánicas, produciendo déficit en el funcionamiento del aparato de extracción, hacen imprescindible que las velocidades de aire teóricas sean multiplicadas por factores de 10 o más cuando los sistemas de extracción son instalados o utilizados.

## 8.2.2. Equipo de protección personal



## Protection de Ojos y cara

- ▶ Anteojos de seguridad con protectores laterales.
- ▶ Gafas químicas.
- ▶ Las lentes de contacto pueden presentar un riesgo especial; las lentes de contacto blandas pueden absorber y concentrar irritantes. Una recomendación escrita, describiendo la forma de uso o las restricciones en el uso de lentes, debe ser creada para cada lugar de trabajo o tarea. La misma debe incluir una revisión de la absorción y adsorción de las lentes para las clases de productos químicos en uso y una descripción de las experiencias sobre daños. Personal médico y de primeros auxilios debe ser entrenado en la remoción de las lentes, y un equipamiento adecuado debe estar disponible de inmediato. En el caso de una exposición química, comience inmediatamente con una irrigación del ojo, y quite las lentes de contacto tan pronto como sea posible. Las lentes deben ser quitadas a las primeras señales de enrojecimiento o irritación del ojo – las lentes deben ser quitadas en un ambiente limpio solamente después de que los trabajadores se han lavado las manos completamente. [CDC NIOSH Current Intelligence Bulletin 59]

## Protección de la piel

Ver Protección de las manos mas abajo

## Protección de las manos / pies

La elección del guante adecuado no depende únicamente del material, sino también de otras características de calidad, que pueden variar de un fabricante a otro. Cuando el producto químico es una preparación de varias sustancias, la resistencia del material de los guantes no puede ser calculado de antemano y por lo tanto tiene que ser comprobado antes de la aplicación. La penetración exacto de las sustancias tiene que ser obtenido del fabricante de los guantes and.has a tener en cuenta al tomar una decisión final. La higiene personal es un elemento clave para el cuidado efectivo de las manos. Los guantes solo deben ser usados con las manos limpias. Después de usar guantes, las manos se deben lavar y se secan a fondo. Se recomienda la aplicación de una crema hidratante no perfumada. La idoneidad y durabilidad de tipo guante es dependiente de su uso. factores importantes en la selección de guantes incluyen: · Frecuencia y duración del contacto, · Resistencia química del material del guante, · Espesor del guante y · destreza Seleccionar los guantes a prueba a una norma pertinente (por ejemplo, Europa EN 374, US F739, AS / NZS 2161.1 o equivalente nacional). · Cuando prolongado o frecuentemente puede producirse un contacto repetido, usar guantes con protección clase 5 o superior (tiempo de cambio mayor de 240 minutos de acuerdo con la norma EN 374, AS / NZS 10.1.2161 o equivalente nacional) se recomienda. · Cuando se espera un contacto breve, usar guantes con protección clase 3 o superior (tiempo de cambio mayor de 60 minutos de acuerdo con la norma EN 374, AS / NZS 10.1.2161 o equivalente nacional) se recomienda. · Algunos tipos de polímeros guante se ven menos afectadas por el movimiento y esto debe tenerse en cuenta al considerar los guantes para uso a largo plazo. · Los guantes contaminados deben ser reemplazados. Tal como se define en la norma ASTM F-739-96 en cualquier aplicación, los guantes se han valorado como: · Excelente cuando avance el tiempo> 480 min · Buena cuando avance el tiempo> 20 min · Fair cuando el tiempo de avance <20 min · Pobre cuando se degrada material de los guantes Para aplicaciones generales, guantes con un grosor típicamente mayor que 0,35 mm, se recomiendan. Debe hacerse hincapié en que el espesor de guante no es necesariamente un buen predictor de la resistencia del guante a un producto químico específico, como la eficiencia de permeación del guante será dependiente de la composición exacta del material de los guantes. Por lo tanto, la selección de guantes también debe estar basada en la consideración de los requisitos de la tarea y el conocimiento de los tiempos de ruptura. Espesor del guante también puede variar dependiendo del fabricante de guantes, el tipo de guante y el modelo de guante. Por lo tanto, los datos técnicos de los fabricantes siempre deben tenerse en cuenta para garantizar la selección del guante más adecuado para la tarea. Nota: En función de la actividad que se lleva a cabo, guantes de espesor variable pueden ser necesarios para tareas específicas. Por ejemplo: · Pueden ser necesarios los guantes más finos (por debajo de 0,1 mm o menos), donde se necesita un alto grado de destreza manual. Sin embargo, estos guantes sólo son susceptibles de dar una protección de corta duración y serían normalmente sólo para aplicaciones de un solo uso, y luego desechados. · Guantes más gruesos (de hasta 3 mm o más) pueden ser necesarios donde hay un riesgo mecánico (un producto químico así como), es decir donde hay abrasión o punción potencial Los guantes solo deben ser usados con las manos limpias. Después de usar guantes, las manos se deben lavar y se secan a fondo. Se recomienda la aplicación de una crema hidratante no perfumada. Utilizar guantes protectores contra químicos, por ejemplo PVC. Utilizar calzado o botas de seguridad, por ejemplo: goma.

## Protección del cuerpo

Ver otra Protección mas abajo

## 9620 Acetato de Etilo

## Otro tipo de protección

- ▶ Mono protector/overoles/mameluco.
- ▶ Delantal de PVC .
- ▶ Traje de PVC protector puede ser requerido en caso de exposición severa.
- ▶ Unidad de lavado ocular.
- ▶ Garantizar un rápido acceso a ducha de seguridad.

## Material(es) recomendado (s)

## INDICE DE SELECCIÓN DE GUANTES

La selección del guante está basada en una presentación modificada de:

Índice Forsberg de Rendimiento de Ropa.

El(los) efecto(s) de la(s) siguiente(s) sustancia(s) es(son) tenido(s) en cuenta en la selección generada en computadora:

9620 Acetato de Etilo

Material	CPI
PE/EVAL/PE	A
PVA	A
SARANEX-23 2-PLY	A
BUTYL	B
TEFLON	B
VITON/CHLOROBUTYL	B
BUTYL/NEOPRENE	C
CPE	C
HYPALON	C
NATURAL RUBBER	C
NATURAL+NEOPRENE	C
NEOPRENE	C
NEOPRENE/NATURAL	C
NITRILE	C
NITRILE+PVC	C
PVC	C
SARANEX-23	C

\* CPI - Índice Chemwatch de Rendimiento

A: Mejor Selección

B: Satisfactorio; puede degradarse después de 4 horas continuas de inmersión

C: Elección Mala a Peligrosa para inmersiones que no sean de corta duración

NOTA: Debido a que una serie de factores influirán el real rendimiento del guante, una selección final debe estar basada en una observación detallada.-

\* Donde el guante sea usado durante un tiempo corto, casual o infrecuente, factores tales como 'sentimiento' o conveniencia (por ej. disponibilidad), pueden decidir una elección de guantes que en cambio podrían ser inadecuados si se siguen usando durante mucho tiempo o frecuentemente. Un profesional calificado debería ser consultado.

## Protección respiratoria

Filtro Tipo A de capacidad suficiente (AS/NZS 1716 y 1715, EN 143:2000 y 149:2001, ANSI Z88 o el equivalente nacional)

Donde la concentración partículas/gas en la zona de respiración, es cercana o excede la "Norma de Exposición" (o ES), se requiere protección respiratoria.

El grado de protección varía con la pieza en el rostro y con la Clase de filtro; la naturaleza de protección varía con el Tipo de filtro.

Factor de Protección	Respirador de Medio Rostro	Respirador de Rostro Completo	Respirador de Aire Forzado
5 x ES	A-AUS	-	A-PAPR-AUS
25 x ES	Línea de aire*	A-2	A-PAPR-2
50 x ES	-	A-3	-
50+ x ES	-	Línea de aire**	-

\* - Flujo continuo; \*\* - Flujo continuo o demanda de presión positiva

^ - Rostro completo

Las mascarillas de respiración con cartucho jamás se deben utilizar para ingresos de emergencias o en zonas cuyas concentraciones de vapor o contenido de oxígeno sean desconocidos. La persona que la lleve puesta debe saber que debe abandonar la zona contaminada de inmediato al detectar cualquier olor a través del respirador. El olor puede indicar que la mascarilla no funciona correctamente, que la concentración del vapor es muy elevada, o que la mascarilla no está colocada correctamente. Por estas limitaciones, solamente se considera apropiado el uso restringido de mascarillas de respiración con cartucho.

## 8.2.3. Controles de exposición ambiental

Ver sección 12

## SECCIÓN 9 PROPIEDADES FÍSICAS Y QUÍMICAS

## 9.1. Información sobre propiedades físicas y químicas básicas

Apariencia	Incoloro a ligeramente amarillo		
Estado Físico	líquido	Densidad Relativa (Water = 1)	0.902
Olor	No Disponible	Coefficiente de partición n-octanol / agua	0.73
Umbral de olor	3.9 ppm	Temperatura de Autoignición (°C)	485
pH (tal como es provisto)	No Disponible	temperatura de descomposición	No Disponible
Punto de fusión / punto de congelación (° C)	-83	Viscosidad	<20.5
Punto de ebullición inicial y rango de ebullición (° C)	78	Peso Molecular (g/mol)	No Disponible
Punto de Inflamación (°C)	-4	Sabor	No Disponible
Velocidad de Evaporación	4.1 BuAC = 1	Propiedades Explosivas	No Disponible
Inflamabilidad	Altamente inflamable.	Propiedades Oxidantes	No Disponible
Límite superior de explosión (%)	11.5	Tension Superficial (dyn/cm or mN/m)	No Disponible
Límite inferior de explosión (%)	2.2	Componente Volatil (%vol)	No Disponible

Continued...

## 9620 Acetato de Etilo

Presión de Vapor	9.9	Grupo Gaseoso	No Disponible
Hidrosolubilidad	Miscible	pH como una solución (1%)	No Disponible
Densidad del vapor (Air = 1)	3	VOC g/L	No Disponible

## 9.2. Información adicional

No Disponible

## SECCIÓN 10 ESTABILIDAD Y REACTIVIDAD

10.1. Reactividad	Consulte la sección 7.2
10.2. Estabilidad química	<ul style="list-style-type: none"> <li>▶ Presencia de materiales incompatibles.</li> <li>▶ El producto es considerado estable.</li> <li>▶ No ocurrirá polimerización peligrosa.</li> </ul>
10.3. Posibilidad de reacciones peligrosas	Consulte la sección 7.2
10.4. Condiciones que deben evitarse	Consulte la sección 7.2
10.5. Materiales incompatibles	Consulte la sección 7.2
10.6. Productos de descomposición peligrosos	Consulte la sección 5.3

## SECCIÓN 11 INFORMACIÓN TOXICOLÓGICA

## 11.1. Información sobre los efectos toxicológicos

Inhalado	<p>No se cree que el material produzca efectos adversos a la salud o irritación del tracto respiratorio (según clasificado por Directivas CE usando modelos animales). Sin embargo, buenas prácticas de higiene requieren que la exposición sea mantenida a un mínimo y que medidas de control adecuados sean utilizados en un ambiente ocupacional.</p> <p>Inhalación de los vapores puede causar somnolencia y vértigo. Esto puede estar acompañado narcosis, reducción de la atención, pérdida de los reflejos y falta de coordinación.</p> <p>El riesgo por inhalación es incrementado a altas temperaturas.</p>
Ingestión	<p>El material <b>NO</b> ha sido clasificado por las Directivas CE u otro sistema de clasificación como 'dañino por ingestión'. Esto es por la falta de evidencia animal o humana. El material puede dañar la salud del individuo, luego de la ingestión, especialmente cuando daño preexistente a órganos, (por ejemplo hígado, riñón) es evidente. Las actuales definiciones de sustancias dañinas o tóxicas están generalmente basadas en dosis que producen mortalidad antes que aquellas que producen morbilidad (enfermedad, malestar). Malestar del tracto gastrointestinal puede producir náusea y vómito. En los lugares de trabajo sin embargo, la ingestión de cantidades insignificantes no se piensa que sea motivo de cuidado.</p>
Contacto con la Piel	<p>No se cree que el material produzca efectos adversos a la salud o irritación a la piel luego del contacto (según clasificado por Directivas CE usando modelos animales). No obstante, buenas prácticas de higiene requieren que la exposición sea mantenida a un mínimo y que guantes adecuados sean usados en escenarios ocupacionales.</p> <p>Exposición repetida puede causar quebradura de la piel, descamado o sequedad, siguiendo manipulación y uso normal.</p> <p>Heridas abiertas, piel erosionada o irritada no debe ser expuesta a este material</p> <p>El ingreso al torrente sanguíneo a través por ejemplo de cortaduras, abrasiones o lesiones, puede producir herida sistémica con efectos dañinos.</p> <p>Examinar la piel antes de usar el material y asegurar que cualquier daño externo es protegido apropiadamente.</p>
Ojo	Este material puede causar irritación y daño en el ojo en algunas personas.
Crónico	<p>Exposición a largo plazo al producto no se cree que produzca efectos crónicos adversos a la salud (según clasificado por las Directivas CE usando modelos animales); no obstante la exposición por cualquier ruta debe ser minimizada.</p> <p>Prolongado o repetido contacto con la piel puede causar sequedad con grietas, seguido por irritación y posible dermatitis.</p>

9620 Acetato de Etilo	TOXICIDAD	IRRITACIÓN
	No Disponible	No Disponible

acetato-de-etilo	TOXICIDAD	IRRITACIÓN
	Dérmico (conejo) DL50: >18000 mg/kg <sup>[2]</sup>	Eye (human): 400 ppm
	Inhalación (ratón) CL50: 22.5 mg/l/2H <sup>[2]</sup>	Ojo: ningún efecto adverso observado (no irritante) <sup>[1]</sup>
Oral (rata) DL50: 5620 mg/kg <sup>[2]</sup>	Piel: ningún efecto adverso observado (no irritante) <sup>[1]</sup>	

<b>Leyenda:</b>	1 Valor obtenido a partir de sustancias Europa ECHA registrados - Toxicidad aguda 2 * El valor obtenido de SDS del fabricante a menos que se especifique lo contrario datos extraídos de RTECS - Register of Toxic Effects of Chemical Substances (Registro de Efectos Tóxicos de Sustancias Químicas)
-----------------	--

ACETATO-DE-ETILO	Síntomas de asma pueden continuar por meses o hasta años luego del cese de la exposición al material. Esto puede deberse a una condición no alérgica conocida como síndrome de disfunción reactiva de vías aéreas (RADS) el cual puede ocurrir luego de exposición a altos niveles del altamente irritante compuesto. Criterios clave para el diagnóstico de RADS incluyen la ausencia de enfermedad respiratoria precedente, en un individuo no atópico, con comienzo abrupto de síntomas tipo asma persistentes en minutos a horas de una exposición documentada al irritante.
------------------	--

toxicidad aguda	✗	Carcinogenicidad	✗
Irritación de la piel / Corrosión	✗	reproductivo	✗
Lesiones oculares graves / irritación	✓	STOT - exposición única	✓



## 9620 Acetato de Etilo

Sensibilización respiratoria o cutánea	✗	STOT - exposiciones repetidas	✗
Mutación	✗	peligro de aspiración	✗

**Leyenda:** ✗ – Los datos no están disponibles o no llena los criterios de clasificación  
 ✔ – Los datos necesarios para realizar la clasificación disponible

## SECCIÓN 12 INFORMACIÓN ECOLÓGICA

## 12.1. Toxicidad

9620 Acetato de Etilo	PUNTO FINAL	DURACIÓN DE LA PRUEBA (HORA)	ESPECIES	VALOR	FUENTE
	No Disponible	No Disponible	No Disponible	No Disponible	No Disponible

acetato-de-etilo	PUNTO FINAL	DURACIÓN DE LA PRUEBA (HORA)	ESPECIES	VALOR	FUENTE
	LC50	96	Pescado	54.314mg/L	3
	EC50	48	crustáceos	1-350mg/L	2
	EC50	96	algas u otras plantas acuáticas	4.146mg/L	3
	BCF	24	algas u otras plantas acuáticas	0.05mg/L	4
	NOEC	48	algas u otras plantas acuáticas	>1-mg/L	2

**Leyenda:** Extraído de 1. Datos de toxicidad de la IUCLID 2. Sustancias registradas de la ECHA de Europa - Información ecotoxicológica - Toxicidad acuática 3. EPIWIN Suite V3.12 (QSAR) - Datos de toxicidad acuática (estimados) 4. Base de datos de ecotoxicología de la EPA de EE. UU. - Datos de toxicidad acuática 5. Datos de evaluación del riesgo acuático del ECETOC 6. NITE (Japón) - Datos de bioconcentración 7. METI (Japón) - Datos de bioconcentración 8. Datos de vendedor

NO descargar en cloacas o vías fluviales.

## 12.2. Persistencia y degradabilidad

Ingrediente	Persistencia	Persistencia: Aire
acetato-de-etilo	BAJO (vida media = 14 días)	BAJO (vida media = 14.71 días)

## 12.3. Potencial de bioacumulación

Ingrediente	Bioacumulación
acetato-de-etilo	ALTO (BCF = 3300)

## 12.4. Movilidad en el suelo

Ingrediente	Movilidad
acetato-de-etilo	BAJO (KOC = 6.131)

## 12.5. Resultados de la valoración PBT y mPmB

	P	B	T
Datos relevantes disponibles	No Aplicable	No Aplicable	No Aplicable
Cumplimiento del Criterio PBT?	No Aplicable	No Aplicable	No Aplicable

## 12.6. Otros efectos adversos

No hay datos disponibles

## SECCIÓN 13 CONSIDERACIONES RELATIVAS A LA ELIMINACIÓN

## 13.1. Métodos para el tratamiento de residuos

Eliminación de Producto / embalaje	<p>Los requisitos de la legislación para la eliminación de residuos pueden variar según el país, estado y/o territorio. Cada usuario debe remitirse a las leyes vigentes en su área. En algunas áreas, ciertos residuos deben ser rastreados.</p> <p>Una Jerarquía de Controles suele ser común - el usuario debe investigar:</p> <ul style="list-style-type: none"> <li>▶ Reducción</li> <li>▶ Reutilización</li> <li>▶ Reciclado</li> <li>▶ Eliminación (si todos los demás fallan)</li> </ul> <p>Este material puede ser reciclado si no fue usado, o si no ha sido contaminado como para hacerlo inadecuado para el uso previsto. Si ha sido contaminado, puede ser posible reciclar el producto por filtración, destilación o algún otro medio. También debe considerarse el tiempo en depósito al tomar decisiones de este tipo. Notar que las propiedades de un material pueden cambiar en el uso, y el reciclado o reutilización no siempre pueden ser apropiados.</p> <ul style="list-style-type: none"> <li>▶ NO permita que el agua proveniente de la limpieza o de los procesos, ingrese a los desagües.</li> <li>▶ Puede ser necesario recoger toda el agua de lavado para su tratamiento antes de descartarla.</li> <li>▶ En todos los casos la eliminación a las alcantarillas debe estar sujeta a leyes y regulaciones locales, las cuales deben ser consideradas primero.</li> <li>▶ En caso de duda, contacte a la autoridad responsable.</li> </ul>
------------------------------------	--


Continued...

## 9620 Acetato de Etilo

	<ul style="list-style-type: none"> <li>▶ Reciclar donde sea posible.</li> <li>▶ Consultar al fabricante por opciones de reciclaje o consultar a las autoridades locales o regionales de manejo de residuos si no es posible identificar un lugar apropiado de tratamiento o disposición.</li> <li>▶ Eliminar mediante: Entierro en un relleno sanitario licenciado o Incineración en un aparato licenciado (luego de mezclar con material combustible apropiado)</li> <li>▶ Descontaminar contenedores vacíos. Observar todas las etiquetas de seguridad hasta que los contenedores sean limpiados y destruidos.</li> </ul>
Opciones de tratamiento de residuos	No Disponible
Opciones de eliminación de aguas residuales	No Disponible

## SECCIÓN 14 INFORMACIÓN RELATIVA AL TRANSPORTE

## Etiquetas Requeridas

		cantidad limitada: 9620-945ML
--	---	-------------------------------

## Transporte terrestre (ADR)

14.1. Número ONU	1173												
14.2. Designación oficial de transporte de las Naciones Unidas	ACETATO DE ETILO												
14.3. Clase(s) de peligro para el transporte	<table border="0"> <tr> <td>Clase</td> <td>3</td> </tr> <tr> <td>Riesgo Secundario</td> <td>No Aplicable</td> </tr> </table>	Clase	3	Riesgo Secundario	No Aplicable								
Clase	3												
Riesgo Secundario	No Aplicable												
14.4. Grupo de embalaje	II												
14.5. Peligros para el medio ambiente	No Aplicable												
14.6. Precauciones particulares para los usuarios	<table border="0"> <tr> <td>Identificación de Riesgo (Kemler)</td> <td>33</td> </tr> <tr> <td>Código de Clasificación</td> <td>F1</td> </tr> <tr> <td>Etiqueta</td> <td>3</td> </tr> <tr> <td>Provisiones Especiales</td> <td>No Aplicable</td> </tr> <tr> <td>cantidad limitada</td> <td>1 L</td> </tr> <tr> <td>Código de restricción del túnel</td> <td>2 (D/E)</td> </tr> </table>	Identificación de Riesgo (Kemler)	33	Código de Clasificación	F1	Etiqueta	3	Provisiones Especiales	No Aplicable	cantidad limitada	1 L	Código de restricción del túnel	2 (D/E)
Identificación de Riesgo (Kemler)	33												
Código de Clasificación	F1												
Etiqueta	3												
Provisiones Especiales	No Aplicable												
cantidad limitada	1 L												
Código de restricción del túnel	2 (D/E)												

## Transporte aéreo (ICAO-IATA / DGR)

14.1. Número ONU	1173														
14.2. Designación oficial de transporte de las Naciones Unidas	ACETATO DE ETILO														
14.3. Clase(s) de peligro para el transporte	<table border="0"> <tr> <td>Clase ICAO/IATA</td> <td>3</td> </tr> <tr> <td>Subriesgo ICAO/IATA</td> <td>No Aplicable</td> </tr> <tr> <td>Código ERG</td> <td>3L</td> </tr> </table>	Clase ICAO/IATA	3	Subriesgo ICAO/IATA	No Aplicable	Código ERG	3L								
Clase ICAO/IATA	3														
Subriesgo ICAO/IATA	No Aplicable														
Código ERG	3L														
14.4. Grupo de embalaje	II														
14.5. Peligros para el medio ambiente	No Aplicable														
14.6. Precauciones particulares para los usuarios	<table border="0"> <tr> <td>Provisiones Especiales</td> <td>No Aplicable</td> </tr> <tr> <td>Sólo Carga instrucciones de embalaje</td> <td>364</td> </tr> <tr> <td>Sólo Carga máxima Cant. / Paq.</td> <td>60 L</td> </tr> <tr> <td>Instrucciones de embalaje de Pasajeros y de carga</td> <td>353</td> </tr> <tr> <td>Pasajeros y carga máxima Cant. / Embalaje</td> <td>5 L</td> </tr> <tr> <td>Pasajeros y Carga Aérea; Cantidad Limitada; Instrucciones de Embalaje</td> <td>Y341</td> </tr> <tr> <td>Pasajeros y carga máxima cantidad limitada Cant. / Embalaje</td> <td>1 L</td> </tr> </table>	Provisiones Especiales	No Aplicable	Sólo Carga instrucciones de embalaje	364	Sólo Carga máxima Cant. / Paq.	60 L	Instrucciones de embalaje de Pasajeros y de carga	353	Pasajeros y carga máxima Cant. / Embalaje	5 L	Pasajeros y Carga Aérea; Cantidad Limitada; Instrucciones de Embalaje	Y341	Pasajeros y carga máxima cantidad limitada Cant. / Embalaje	1 L
Provisiones Especiales	No Aplicable														
Sólo Carga instrucciones de embalaje	364														
Sólo Carga máxima Cant. / Paq.	60 L														
Instrucciones de embalaje de Pasajeros y de carga	353														
Pasajeros y carga máxima Cant. / Embalaje	5 L														
Pasajeros y Carga Aérea; Cantidad Limitada; Instrucciones de Embalaje	Y341														
Pasajeros y carga máxima cantidad limitada Cant. / Embalaje	1 L														

## Transporte Marítimo (IMDG-Code / GGVSee)

14.1. Número ONU	1173
14.2. Designación oficial de transporte de las Naciones Unidas	ACETATO DE ETILO

## 9620 Acetato de Etilo

14.3. Clase(s) de peligro para el transporte	Clase IMDG	3
	Subriesgo IMDG	No Aplicable
14.4. Grupo de embalaje	II	
14.5. Peligros para el medio ambiente	No Aplicable	
14.6. Precauciones particulares para los usuarios	Número EMS	F-E , S-D
	Provisiones Especiales	No Aplicable
	Cantidades limitadas	1 L

## Transporte fluvial (ADN)

14.1. Número ONU	1173	
14.2. Designación oficial de transporte de las Naciones Unidas	ACETATO DE ETILO	
14.3. Clase(s) de peligro para el transporte	3   No Aplicable	
14.4. Grupo de embalaje	II	
14.5. Peligros para el medio ambiente	No Aplicable	
14.6. Precauciones particulares para los usuarios	Código de Clasificación	F1
	Provisiones Especiales	No Aplicable
	Cantidad Limitada	1 L
	Equipo necesario	PP, EX, A
	Conos de fuego el número	1

## 14.7. Transporte a granel con arreglo al anexo II del Convenio Marpol y del Código IBC

FUENTE	NOMBRE DEL PRODUCTO	CONTAMINACIÓN CATEGORÍA	BUQUES DE TIPO
	Ethyl acetate	Z	3

## SECCIÓN 15 INFORMACIÓN REGLAMENTARIA

## 15.1. Reglamentación y legislación en materia de seguridad, salud y medio ambiente específicas para la sustancia o la mezcla

## ACETATO-DE-ETILO(141-78-6) SE ENCUENTRA EN LAS SIGUIENTES LISTAS REGULATORIAS

Asociación internacional de Transporte Aéreo (IATA) reglamentación sobre Mercancías Peligrosas	European Union (EU) Regulation (EC) No 1272/2008 on Classification, Labelling and Packaging of Substances and Mixtures - Annex VI - Chemwatch Standard Format
España Límites de exposición profesional para agentes químicos	European Union (EU) Transport of Dangerous Goods by Road - Dangerous Goods List
EU Consolidated List of Indicative Occupational Exposure Limit Values (IOELVs)	GESAMP / EHS Lista compuesto - perfiles de peligrosidad del GESAMP
Europa ECHA Registrados Sustancias - Clasificación y Etiquetado - DSD-DPD	Inventario de Europa CE
Europe ADN - European Agreement concerning the International Carriage of Dangerous Goods by Inland Waterways	Naciones Unidas Recomendaciones relativas al transporte de mercancías peligrosas
Europe European Agreement concerning the International Carriage of Dangerous Goods by Road	OMI Código IBC Capítulo 17: Resumen de los requisitos mínimos
Europe European Customs Inventory of Chemical Substances	OMI MARPOL (Anexo II) - Lista de Sustancias Nocivas Líquidas Transportadas a Granel
European Chemical Agency (ECHA) Classification & Labelling Inventory - Chemwatch Harmonised classification	Regulations concerning the International Carriage of Dangerous Goods by Rail - Table A: Dangerous Goods List - RID 2019 (English)
European Union (EU) Regulation (EC) No 1272/2008 on Classification, Labelling and Packaging of Substances and Mixtures - Annex VI	Requisitos Marítima Internacional de Mercancías Peligrosas (Código IMDG)
	Unión Europea (UE) el anexo I de la Directiva 67/548 / CEE sobre clasificación y etiquetado de sustancias peligrosas - Actualizado por ATP: 31

Esta hoja de datos de seguridad cumple con la legislación de la UE y sus adaptaciones - si son aplicables -: 98/24/CE, 92 / 85 / CE, 94/33/CE, 91/689/CEE, 1999/13/CE, Reglamento (UE) No 2015/830, Reglamento (CE) No 1272/2008

## 15.2. Evaluación de la seguridad química

El proveedor no ha realizado una evaluación de la seguridad química de esta sustancia/mezcla

## el estado del inventario nacional

Inventario de Productos Químicos	Estado
Australia - AICS	Sí
Canadá - DSL	Sí
Canadá - NDSL	No (acetato-de-etilo)
China - IECSC	Sí
Europa - EINEC / ELINCS / NLP	Sí
Japón - ENCS	Sí
Corea - KECI	Sí
Nueva Zelanda - NZIoC	Sí

## 9620 Acetato de Etilo

Filipinas - PICCS	Sí
EE.UU. - TSCA	Sí
Taiwán - TCSI	Sí
Mexico - INSQ	Sí
Vietnam - NCI	Sí
Rusia - ARIPS	Sí
Tailandia - TECI	Sí
<b>Leyenda:</b>	<i>Sí = Todos los ingredientes están en el inventario No = No se determina o un ingrediente o más no están en el inventario y no está exento de la (ver ingredientes específicos entre paréntesis)</i>

## SECCIÓN 16 OTRA INFORMACIÓN

<b>Fecha de revisión</b>	13/04/2020
<b>Fecha inicial</b>	14/04/2016

## Códigos de Riesgo completa texto y de peligro

## Resumen de la versión de SDS

Versión	Fecha de Edición	Secciones actualizadas
2.5.1.1.1	11/06/2019	Clasificación, Propiedades físicas

## Otros datos

La clasificación de la preparación y sus componentes individuales ha llevado a las fuentes oficiales y autorizadas, así como también la revisión independiente por el Comité de Clasificación Chemwatch, usando referencias de la literatura disponible.

La Hoja de Seguridad SDS es una herramienta de la comunicación del peligro y se debe utilizar para asistir en la Evaluación de riesgo. Muchos factores determinan si los peligros divulgados son riesgos en el lugar de trabajo u otras localidades. Los riesgos se pueden determinar por referencia a los Escenarios de las exposiciones. La escala del uso, de la frecuencia del uso y de los controles actuales o disponibles de la ingeniería debe ser considerada.

Para un detallado consejo sobre Equipamiento de Protección Personal, remitirse a las siguientes Normas EU CEN:

EN 166	Protección personal a los ojos
EN 340	Ropa protectora
EN 374	Guantes protectores contra productos químicos y microorganismos
EN 13832	Calzado protector contra productos químicos
EN 133	Dispositivos protectores respiratorios

## Definiciones y Abreviaciones

PC-TWA: media ponderada por tiempo de concentración admisible  
 PC-STEL: Concentración admisible: límite de exposición a corto plazo  
 IARC: Agencia Internacional para la Investigación del Cáncer  
 ACGIH: Conferencia Americana de Higienistas Industriales Gubernamentales  
 STEL: Límite de Exposición a Corto Plazo  
 TEEL: Límite temporal de exposición a emergencias.  
 IDLH: inmediatamente peligroso para la vida o las concentraciones de salud  
 OSF: factor de seguridad de olores  
 NOAEL: sin efecto adverso observado  
 LOAEL: nivel de efecto adverso observado más bajo  
 TLV: valor de límite umbral  
 LOD: límite de detección  
 OTV: valor de umbral de olor  
 BCF: Factores de BioConcentration  
 BEI: índice de exposición biológica

## Razón para el Cambio

A-1.01 - Modificación del número de teléfono de emergencia.