



4352 Disolvente 2

MG Chemicals UK Limited - ESP

Versión No: A-1.00

Hoja de Datos de Seguridad (Cumple con el Reglamento (UE) n° 2015/830)

Fecha de Edición: 19/11/2018

Fecha de Impresión: 19/11/2018

L.REACH.ESP/ES

SECCIÓN 1 IDENTIFICACIÓN DE LA SUSTANCIA O LA MEZCLA Y DE LA SOCIEDAD O LA EMPRESA

1.1. Identificador del producto

Nombre del Producto	4352 Disolvente 2
Sinonimos	SDS Code 4352; 4352-1L, 4352-4L, 4352-20L, 4352-200L
Otros medios de identificación	No Aplicable

1.2. Usos pertinentes identificados de la sustancia o de la mezcla y usos desaconsejados

Usos pertinentes identificados de la sustancia	diluyente de pintura
Usos desaconsejados	No Aplicable

1.3. Datos del proveedor de la ficha de datos de seguridad

Nombre del Proveedor :	MG Chemicals UK Limited - ESP	MG Chemicals (Head office)
Dirección	Heame House, 23 Bilston Street, Sedgely Dudley DY3 1JA United Kingdom	9347 - 193 Street Surrey V4N 4E7 British Columbia Canada
Teléfono	+(44) 1663-362888	+(1) 800-201-8822
Fax	No Disponible	+(1) 800-708-9888
Sitio web	No Disponible	www.mgchemicals.com
Email	sales@mgchemicals.com	Info@mgchemicals.com

1.4. Teléfono de emergencia



Asociación / Organización	CHEMTREC	No Disponible
Teléfono de urgencias	900-868538	No Disponible
Otros números telefónicos de emergencia	+(1) 703-527-3887	No Disponible

SECCIÓN 2 IDENTIFICACIÓN DE LOS PELIGROS

2.1. Clasificación de la sustancia o de la mezcla

Clasificación de acuerdo con el Reglamento (CE) n° 1272/2008 [CLP] [1]	H226 - Líquidos inflamables, categoría 3, H315 - Irritación o corrosión cutáneas, categoría 2, H319 - Lesiones oculares graves o irritación ocular, categoría 2, H336 - Toxicidad específica en determinados órganos - Exposición única, categoría 3, narcosis
Leyenda:	1. Clasificado por CHEMWATCH; 2. Clasificación tomada del Reglamento (UE) no 1272/2008 - Anexo VI

2.2. Elementos de la etiqueta

Pictogramas de peligro	 
PALABRA SEÑAL	ATENCIÓN

Indicación de peligro (s)

H226	Líquidos y vapores inflamables.
H315	Provoca irritación cutánea.
H319	Provoca irritación ocular grave.
H336	Puede provocar somnolencia o vértigo.

Declaración/es complementaria (s)

No Aplicable

Continued...

4352 Disolvente 2

Consejos de prudencia: Prevención

P210	Mantener alejado del calor, de superficies calientes, de chispas, de llamas abiertas y de cualquier otra fuente de ignición. No fumar.
P271	Utilizar únicamente en exteriores o en un lugar bien ventilado.
P240	Conectar a tierra/enlace equipotencial del recipiente y del equipo de recepción.
P241	Utilizar un material eléctrico, de ventilación o de iluminación antideflagrante.
P242	Utilizar únicamente herramientas que no produzcan chispas.
P243	Tomar medidas de precaución contra descargas electrostáticas.
P261	Evitar respirar la niebla/ los vapores/el aerosol.
P280	Llevar guantes/prendas/gafas/máscara de protección.

Consejos de prudencia: Respuesta

P370+P378	En caso de incendio: Utilizar espuma resistente al alcohol o espuma normal de proteínas para apagarlo.
P305+P351+P338	EN CASO DE CONTACTO CON LOS OJOS: Aclarar cuidadosamente con agua durante varios minutos. Quitar las lentes de contacto, si lleva y resulta fácil. Seguir aclarando.
P312	Llamar a un CENTRO DE INFORMACION TOXICOLOGICA o a un médico en caso de malestar.
P337+P313	Si persiste la irritación ocular: Consultar a un médico.
P302+P352	EN CASO DE CONTACTO CON LA PIEL: Lavar con agua y jabón abundantes.
P303+P361+P353	EN CASO DE CONTACTO CON LA PIEL (o el pelo): Quitarse inmediatamente las prendas contaminadas. Aclararse la piel con agua o ducharse.
P304+P340	EN CASO DE INHALACIÓN: Transportar a la persona al aire libre y mantenerla en una posición que le facilite la respiración.
P332+P313	En caso de irritación cutánea: Consultar a un médico.
P362+P364	Quitar las prendas contaminadas y lavarlas antes de volver a usarlas.

Consejos de prudencia: Almacenamiento

P403+P235	Almacenar en un lugar bien ventilado. Mantener en lugar fresco.
P405	Guardar bajo llave.

Consejos de prudencia: Eliminación

P501	Eliminar el contenido/el recipiente de acuerdo con las normas locales.
------	--

SECCIÓN 3 COMPOSICIÓN/INFORMACIÓN SOBRE LOS COMPONENTES

3.1. Sustancias

Ver la información sobre los componentes en la sección 3.2

3.2. Mezclas

1. Número CAS 2. No CE 3. No Índice 4.4. No REACH	% [peso]	Nombre	Clasificación de acuerdo con el Reglamento (CE) n° 1272/2008 [CLP]
1.123-86-4 2.204-658-1 3.607-025-00-1 4.01-2119485493-29-XXXX[registration numbers missing	100	acetato- de-n-butilo	Líquidos inflamables, categoría 3, Toxicidad específica en determinados órganos - Exposición única, categoría 3, narcosis; H226, H336, EUH066 [2]
Leyenda:	1. Clasificado por CHEMWATCH; 2. Clasificación tomada del Reglamento (UE) no 1272/2008 - Anexo VI; 3. Clasificación extraída de C & L; * EU IOELVs disponible		

SECCIÓN 4 PRIMEROS AUXILIOS

4.1. Descripción de los primeros auxilios

Contacto Ocular	<p>Si este producto entra en contacto con los ojos:</p> <ul style="list-style-type: none"> ▶ Inmediatamente lavar con agua corriente fresca. ▶ Asegurar la completa irrigación del ojo manteniendo los párpados separados entre sí y del ojo, y moviéndolos ocasionalmente. ▶ Buscar atención médica sin demora; si el dolor persiste o se repite busque atención médica. ▶ La remoción de los lentes de contacto después de sufrir una herida o lesión en el ojo debe hacerla personal competente únicamente.
Contacto con la Piel	<p>Si este producto entra en contacto con la piel:</p> <ul style="list-style-type: none"> ▶ Remover inmediatamente todo el vestuario contaminado, incluyendo el calzado. ▶ Lavar las áreas afectadas completamente con agua (y jabón si esta disponible). ▶ Buscar atención médica en caso de irritación.
Inhalación	<ul style="list-style-type: none"> ▶ Si se inhalan humos o productos de la combustión: Llevar al aire fresco. ▶ Otras medidas son generalmente innecesarias.
Ingestión	<ul style="list-style-type: none"> ▶ Inmediatamente dar un vaso con agua. ▶ Generalmente no se requieren primeros auxilios. Si se duda, contactar un Centro de Información de Venenos o a un médico. <p>Si vómito espontáneo aparece inminente u ocurre, sostener la cabeza del paciente hacia abajo, más abajo que sus caderas para evitar posible aspiración del vómito.</p>

4352 Disolvente 2

4.2 Principales síntomas y efectos, agudos y retardados

Vea la Sección 11

4.3. Indicación de toda atención médica y de los tratamientos especiales que deban dispensarse inmediatamente

Tratar sintomáticamente.

Cualquier material aspirado durante el vómito puede producir lesión pulmonar. Por lo tanto émesis no debe ser inducida mecánicamente o farmacológicamente. Medios mecánicos deben utilizarse si se considera necesario evacuar los contenidos del estómago; éstos incluyen lavado gástrico luego de la entubación endotraqueal. Si ha ocurrido vómito espontáneo luego de la ingestión el paciente debe ser monitoreado por dificultad respiratoria, ya que los efectos adversos de la aspiración en los pulmones pueden demorarse hasta 48 horas.

Para ésteres simples:

 TRATAMIENTO BÁSICO

- ▶ Establecer donde sea necesario, una vía aérea con succión.
- ▶ Observar signos de insuficiencia respiratoria y asistir con ventilación si es necesario.
- ▶ Administrar oxígeno mediante máscara no-terespirable a 10 - 15 l/min.
- ▶ Monitorear y tratar en caso de edema pulmonar, donde sea necesario.
- ▶ Monitorear y tratar en caso de shock, donde sea necesario.
- ▶ **NO usar eméticos.** Donde se sospeche que haya ocurrido ingestión, lavar la boca y suministrar hasta 200 ml de agua (se recomienda 5 ml/kg) por dilución en caso de que el paciente sea capaz de tragar, tenga un fuerte reflejo gagal y no babea.
- ▶ Suministrar carbón activado.

 TRATAMIENTO AVANZADO

- ▶ Considerar entubación orotraqueal o nasotraqueal mediante aire controlado en pacientes inconscientes o donde haya ocurrido detención respiratoria.
- ▶ Realizar ventilación con presión positiva usando una máscara con bolsa de aire.
- ▶ Monitorear y tratar en caso arritmias, donde sea necesario.
- ▶ Comenzar un IV D5W TKO. Si se presentan signos de hipovolemia, utilizar solución lactosa de Ringers. La saturación de fluido puede crear complicaciones.
- ▶ La terapia con medicamentos puede ser considerada en caso de edema pulmonar.
- ▶ La hipotensión con signos de hipovolemia requiere la administración cuidadosa de fluidos. La saturación de fluido puede crear complicaciones.
- ▶ Tratar ataques con diazepam.
- ▶ Se debe usar hidrocloreuro de proparacaina para asistir irrigación del ojo.

 DEPARTAMENTO DE EMERGENCIA

- ▶ Análisis de laboratorio de conteo completo de sangre, electrolitos de suero, NUB, creatina, glucosa, orina, vaselina para suero de aminotransferasas (ALT y AST), calcio, fósforo y magnesio, pueden asistir para establecer un tratamiento apropiado. Otros análisis útiles incluyen intervalos osmolares o de aniones, gases de sangre arterial (ABGs), radiografías de pecho y electrocardiogramas.
- ▶ Se puede requerir presión positiva expiratoria final (PEEP) con ventilación asistida en caso de heridas parenquimales agudas o síndrome de dificultad respiratoria en adultos.
- ▶ Consultar a un toxicólogo en caso de ser necesario.

BRONSTEIN, A.C. y CURRANCE, P.L. CUIDADO DE EMERGENCIA PARA EXPOSICION DE MATERIALES PELIGROSOS: 2da Ed. 1994

SECCIÓN 5 MEDIDAS DE LUCHA CONTRA INCENDIOS

5.1. Medios de extinción

- ▶ Espuma de alcohol estable.
- ▶ Polvo químico seco
- ▶ BCF (donde las regulaciones lo permitan)
- ▶ Dióxido de carbono
- ▶ Agua en rocío o niebla - Fuegos grandes únicamente.

5.2. Peligros específicos derivados de la sustancia o la mezcla

Incompatibilidad del fuego

- | |
|--|
| ▶ Evitar contaminación con agentes oxidantes i.e. nitratos, ácidos oxidantes, decolorantes de cloro, cloro de piscina etc., ya que puede ocurrir ignición. |
|--|

5.3. Recomendaciones para el personal de lucha contra incendios

Instrucciones de Lucha Contra el Fuego	<ul style="list-style-type: none"> ▶ Alertar a la Brigada de Bomberos e indicarles la localización y naturaleza del peligro. ▶ Puede reaccionar violenta o explosivamente. ▶ Utilizar aparato de respiración y guantes protectores. ▶ Prevenir, por todos los medios disponibles, el ingreso de derrames a drenajes o cursos de agua. ▶ Si es seguro, apagar los equipos eléctricos hasta que haya desaparecido el humo del fuego. ▶ Rociar agua para controlar el fuego y enfriar el área adyacente. ▶ Evitar rociar agua a piscinas de líquidos. ▶ NO aproximarse a contenedores que se sospeche estén calientes. ▶ Enfriar los contenedores expuestos al fuego rociando agua desde un lugar protegido. ▶ Si es seguro hacerlo, retirar los contenedores de la línea de fuego.
Fuego Peligro de Explosión	<ul style="list-style-type: none"> ▶ Líquido y vapor son inflamables. ▶ Moderado riesgo de incendio al exponer al calor o llama. ▶ Vapores forman mezcla explosiva con el aire. ▶ Moderado riesgo de explosión al exponer al calor o llama. ▶ Vapores pueden viajar una distancia considerable a la fuente de ignición. ▶ Calentamiento puede causar expansión o descomposición con ruptura violenta del contenedor. ▶ En combustión puede emitir humos tóxicos/irritantes. <p>Productos de combustión incluyen: monóxido de carbono (CO) dióxido de carbono (CO2) otros productos típicos de pirolisis de incineración de material orgánico</p>

SECCIÓN 6 MEDIDAS EN CASO DE VERTIDO ACCIDENTAL

6.1. Precauciones personales, equipo de protección y procedimientos de emergencia

4352 Disolvente 2

Vea la sección 8

6.2. Precauciones relativas al medio ambiente

Ver sección 12

6.3. Métodos y material de contención y de limpieza

Derrames Menores	<ul style="list-style-type: none"> ▶ Remover toda fuente de ignición. ▶ Limpiar todos los derrames inmediatamente. ▶ Evitar respirar vapores y contacto con piel y ojos. ▶ Controlar el contacto personal usando equipo protector. ▶ Contener y absorber pequeñas cantidades con vermiculite u otro material absorbente. ▶ Limpiar. ▶ Recoger residuos en contenedor de residuos inflamables. 																																																																											
Derrames Mayores	<p>Clase Química: ésteres y éteres Para liberar hacia la tierra: sorbentes recomendados listados en orden de prioridad.</p> <table border="1" style="width: 100%; border-collapse: collapse;"> <thead> <tr> <th style="width: 30%;">SORBENTE TIPO</th> <th style="width: 10%;">RANGO</th> <th style="width: 20%;">APLICACIÓN</th> <th style="width: 20%;">RECOLECCIÓN</th> <th style="width: 20%;">LIMITACIONES</th> </tr> </thead> <tbody> <tr> <td colspan="5">DERRAME EN TIERRA - PEQUEÑO</td> </tr> <tr> <td>polímero ligado en cruz - particular</td> <td>1</td> <td>pala</td> <td>pala</td> <td>R, W, SS</td> </tr> <tr> <td>polímero ligado en cruz - almohada</td> <td>1</td> <td>arrojado</td> <td>horquilla</td> <td>R, DGC, RT</td> </tr> <tr> <td>arcilla sorbente - particular</td> <td>2</td> <td>pala</td> <td>pala</td> <td>R, I, P</td> </tr> <tr> <td>fibra de madera - particular</td> <td>3</td> <td>pala</td> <td>pala</td> <td>R, W, P, DGC</td> </tr> <tr> <td>fibra de madera - almohada</td> <td>3</td> <td>arrojado</td> <td>horquilla</td> <td>R, P, DGC, RT</td> </tr> <tr> <td>fibra de madera tratada - almohada</td> <td>3</td> <td>arrojado</td> <td>horquilla</td> <td>DGC, RT</td> </tr> <tr> <td colspan="5">DERRAME EN TIERRA - MEDIO</td> </tr> <tr> <td>polímero ligado en cruz - particular</td> <td>1</td> <td>soplador</td> <td>cargador de horqueta</td> <td>R,W, SS</td> </tr> <tr> <td>polímero ligado en cruz - almohada</td> <td>2</td> <td>arrojado</td> <td>cargador de horqueta</td> <td>R, DGC, RT</td> </tr> <tr> <td>arcilla sorbente - particular</td> <td>3</td> <td>soplador</td> <td>cargador de horqueta</td> <td>R, I, P</td> </tr> <tr> <td>polipropileno - particular</td> <td>3</td> <td>soplador</td> <td>cargador de horqueta</td> <td>W, SS, DGC</td> </tr> <tr> <td>mineral expandido - particular</td> <td>4</td> <td>soplador</td> <td>cargador de horqueta</td> <td>R, I, W, P, DGC</td> </tr> <tr> <td>fibra de madera - particular</td> <td>4</td> <td>soplador</td> <td>cargador de horqueta</td> <td>R, W, P, DGC</td> </tr> </tbody> </table> <p>Leyenda DGC: No efectivo donde la cobertura del terreno es densa R: No reutilizable I: No incinerable P: Efectividad reducida cuando llueve RT: No efectivo donde el terreno es escarpado SS: No para usar en sitios ambientalmente sensibles W: Efectividad reducida cuando hay viento Referencia: <i>Sorbentes para Sustancias Líquidas Peligrosas; Limpieza y Control R.W Melvold y otros: Tecnología de la Polución, Revisión No. 150: Noyes Data Corporation 1988</i></p> <ul style="list-style-type: none"> ▶ Evacuar al personal del área y llevarlo viento arriba. ▶ Alertar a la Brigada de Bomberos e indicarles el lugar y naturaleza del riesgo o peligro. ▶ Puede reaccionar violenta o explosivamente. ▶ Usar aparato de respiración más guantes de protección. ▶ Considerar evacuación (o protección en el lugar). ▶ No fumar, llamas o fuentes de ignición. Incrementar ventilación. ▶ Detener el derrame, si es seguro hacerlo. ▶ Rocío de agua o niebla puede usarse para dispersar/absorber vapor. ▶ Contener el derrame con arena, tierra o vermiculite. ▶ Utilizar equipos libres de chispa y equipo a prueba de explosión. ▶ Recolectar el producto recuperable dentro de contenedores etiquetados para su posible reciclaje. ▶ Absorber el producto remanente con arena seca, tierra o vermiculite. ▶ Recolectar los residuos sólidos y sellarlos en tambores etiquetados para su disposición. ▶ Lavar el área y evitar que llegue a los desagües. ▶ Si ocurre contaminación a drenajes o cursos de agua, advertir a los servicios de emergencia. 	SORBENTE TIPO	RANGO	APLICACIÓN	RECOLECCIÓN	LIMITACIONES	DERRAME EN TIERRA - PEQUEÑO					polímero ligado en cruz - particular	1	pala	pala	R, W, SS	polímero ligado en cruz - almohada	1	arrojado	horquilla	R, DGC, RT	arcilla sorbente - particular	2	pala	pala	R, I, P	fibra de madera - particular	3	pala	pala	R, W, P, DGC	fibra de madera - almohada	3	arrojado	horquilla	R, P, DGC, RT	fibra de madera tratada - almohada	3	arrojado	horquilla	DGC, RT	DERRAME EN TIERRA - MEDIO					polímero ligado en cruz - particular	1	soplador	cargador de horqueta	R,W, SS	polímero ligado en cruz - almohada	2	arrojado	cargador de horqueta	R, DGC, RT	arcilla sorbente - particular	3	soplador	cargador de horqueta	R, I, P	polipropileno - particular	3	soplador	cargador de horqueta	W, SS, DGC	mineral expandido - particular	4	soplador	cargador de horqueta	R, I, W, P, DGC	fibra de madera - particular	4	soplador	cargador de horqueta	R, W, P, DGC
SORBENTE TIPO	RANGO	APLICACIÓN	RECOLECCIÓN	LIMITACIONES																																																																								
DERRAME EN TIERRA - PEQUEÑO																																																																												
polímero ligado en cruz - particular	1	pala	pala	R, W, SS																																																																								
polímero ligado en cruz - almohada	1	arrojado	horquilla	R, DGC, RT																																																																								
arcilla sorbente - particular	2	pala	pala	R, I, P																																																																								
fibra de madera - particular	3	pala	pala	R, W, P, DGC																																																																								
fibra de madera - almohada	3	arrojado	horquilla	R, P, DGC, RT																																																																								
fibra de madera tratada - almohada	3	arrojado	horquilla	DGC, RT																																																																								
DERRAME EN TIERRA - MEDIO																																																																												
polímero ligado en cruz - particular	1	soplador	cargador de horqueta	R,W, SS																																																																								
polímero ligado en cruz - almohada	2	arrojado	cargador de horqueta	R, DGC, RT																																																																								
arcilla sorbente - particular	3	soplador	cargador de horqueta	R, I, P																																																																								
polipropileno - particular	3	soplador	cargador de horqueta	W, SS, DGC																																																																								
mineral expandido - particular	4	soplador	cargador de horqueta	R, I, W, P, DGC																																																																								
fibra de madera - particular	4	soplador	cargador de horqueta	R, W, P, DGC																																																																								

6.4. Referencia a otras secciones

Recomendación de Equipamiento de Protección Personal, está contenida en la Sección 8 de la SDS

SECCIÓN 7 MANIPULACIÓN Y ALMACENAMIENTO

7.1. Precauciones para una manipulación segura

Manipuleo Seguro	<ul style="list-style-type: none"> ▶ Los contenedores, aún aquellos que han sido vaciados, pueden contener vapores explosivos. ▶ NO cortar, perforar, amolar, soldar o efectuar operaciones similares en o cerca de los contenedores. ▶ Evitar todo el contacto personal, incluyendo inhalación. ▶ Usar ropa de protección protectora cuando ocurra riesgo de exposición. ▶ Usar en área bien ventilada. ▶ Evitar la concentración en huecos y sumideros. ▶ NO ingresar en espacios cerrados hasta que la atmósfera sea revisada. ▶ Evitar fumar, luces expuestas, fuentes de calor e ignición. ▶ Evitar la generación de estática. ▶ NO usar baldes plásticos.
-------------------------	---

Continued...

4352 Disolvente 2

	<ul style="list-style-type: none"> ▶ Asegurar todas las líneas y equipos. ▶ Utilizar equipos libres de chispa al manipular. ▶ Evitar el contacto con materiales incompatibles. ▶ Al manipular, NUNCA comer, beber ni fumar. ▶ Mantener los contenedores seguramente sellados cuando no se usan. ▶ Evitar el daño físico de los envases. ▶ Siempre lavarse las manos con jabón y agua después de manipular. ▶ La indumentaria de trabajo debe ser lavada separadamente. ▶ Usar buenas prácticas ocupacionales de trabajo. ▶ Observar las recomendaciones de almacenamiento y manipuleo del fabricante. ▶ La atmósfera debe ser revisada regularmente contra estándares de exposición establecidos para garantizar condiciones seguras de trabajo. <p>NO permitir que la indumentaria húmeda con el material permanezca en contacto con la piel.</p>
Protección contra incendios y explosiones	Vea la sección 5
Otros Datos	<ul style="list-style-type: none"> ▶ Almacenar en contenedores originales o en área a prueba de llama. ▶ No fumar, luces expuestas, calor o fuentes de ignición. ▶ No almacenar en pozos, depresiones, sótanos o áreas donde puedan atraparse los vapores. ▶ Mantener los contenedores seguramente sellados. ▶ Almacenar lejos de materiales incompatibles en un área fresca, seca bien ventilada. ▶ Proteger los contenedores contra daño físico y revisar regularmente por pérdidas. ▶ Observar recomendaciones de almacenado y manipulación del fabricante.

7.2. Condiciones de almacenamiento seguro, incluidas posibles incompatibilidades

Contenedor apropiado	<p>Contenedor de vidrio Embalar según suministrado por fabricante. Contenedores plásticos sólo pueden ser utilizados si son aprobados para líquido inflamable. Verificar que los contenedores están claramente rotulados y libres de pérdidas.</p> <ul style="list-style-type: none"> ▶ Para materiales de baja viscosidad (i): Tambores deben estar dentro del tipo de cabeza no-removible. (ii): Donde se vaya a usar un bidón como empaque interno, el mismo debe tener una tapa a rosca. ▶ Para materiales con una viscosidad de al menos 2680 cSt. (23 grados C) ▶ Para producto manufacturado con una viscosidad de al menos 250 cSt. (23 grados C) ▶ Producto fabricado que requiere mezclarse antes de ser usado y teniendo una viscosidad de al menos 20 cSt (25 grados C) <p>(i): Cabeza de empaquetadura removible; (ii): Latas con cerraduras de fricción y (iii): Se deben usar tubos y cartuchos de baja presión.</p> <ul style="list-style-type: none"> ▶ Donde se usen paquetes en combinación, y los paquetes internos sean de vidrio, debe existir suficiente material inerte para amortiguar el contacto con los paquetes internos y externos. ▶ Además, donde los empaques internos sean de vidrio y contengan líquidos del grupo de empaque I, debe existir suficiente material inerte absorbente para absorber cualquier derrame, a menos que el empaque externo sea una caja plástica moldeada al tamaño y las sustancias no sean incompatibles con el plástico.
Incompatibilidad de Almacenado	<ul style="list-style-type: none"> ▶ Los ésteres reaccionan con ácidos para liberar calor junto con alcoholes y ácidos. ▶ Ácidos fuertemente oxidantes pueden causar una reacción vigorosa con ésteres que es suficientemente exotérmica para encender productos de reacción. ▶ El calor también es generado por la interacción de ésteres con soluciones cáusticas. ▶ Hidrógeno inflamable es generado por la mezcla de ésteres con metales alcalinos e hidruros. ▶ Los ésteres pueden ser incompatibles con aminas y nitratos alifáticos. ▶ Evitar ácidos, bases fuertes.

7.3. Usos específicos finales

Vea la sección 1.2

SECCIÓN 8 CONTROLES DE EXPOSICIÓN/PROTECCIÓN INDIVIDUAL

8.1. Parámetros de control

NIVEL SIN EFECTO DERIVADO (DNEL)

No Disponible

PREDICCIÓN DEL NIVEL SIN EFECTO (PNEC)

No Disponible

LÍMITES DE EXPOSICIÓN OCUPACIONAL (LEO)

DATOS DE INGREDIENTES

Fuente	Ingrediente	Nombre del material	VLA	STEL	pico	Notas
En España el Límite de Exposición Ocupacional para Agentes Químicos (español)	n-butyl acetate	Acetato de n-butilo	150 ppm / 724 mg/m ³	965 mg/m ³ / 200 ppm	No Disponible	No Disponible

LÍMITES DE EMERGENCIA

Ingrediente	Nombre del material	TEEL-1	TEEL-2	TEEL-3
acetato-de-n-butilo	Butyl acetate, n-	No Disponible	No Disponible	No Disponible

Ingrediente	IDLH originales	IDLH revisada
acetato-de-n-butilo	1,700 ppm	No Disponible

DATOS DEL MATERIAL

8.2. Controles de la exposición

4352 Disolvente 2

<p>8.2.1. Controles de ingeniería apropiados</p>	<p>Los controles de ingeniería se utilizan para eliminar un peligro o poner una barrera entre el trabajador y el riesgo. Controles de ingeniería bien diseñados pueden ser muy eficaces en la protección de los trabajadores y, normalmente para ofrecer este nivel de protección elevado, serán independiente de las interacciones de los trabajadores.</p> <p>Los tipos básicos de controles de ingeniería son los siguientes:</p> <p>Controles de proceso que implican cambiar la forma en que una actividad de trabajo o proceso se realiza para reducir el riesgo.</p> <p>Encierro o aislamiento de la fuente de emisión que mantiene un riesgo seleccionado 'físicamente' lejos del trabajador y que la ventilación estratégica 'añade' y 'elimina' el aire en el entorno de trabajo. La ventilación puede eliminar o diluir un contaminante del aire si se diseña adecuadamente. El diseño de un sistema de ventilación debe corresponder al determinado proceso, sustancia química o contaminante en uso.</p> <p>Los empleadores pueden considerar necesario utilizar varios tipos de controles para evitar la sobreexposición de los empleados.</p> <p>Para líquidos inflamables o gases inflamables, puede requerirse ventilación de extracción local o un sistema de ventilación cerrada del proceso. El equipo de ventilación debe ser resistente a explosiones.</p> <p>Contaminantes aéreos generados en el lugar de trabajo poseen variadas velocidades de "escape" las que a su vez determinan las "velocidades de captura" del aire fresco circulante requerido para remover efectivamente al contaminante.</p> <table border="1" data-bbox="391 504 1492 795"> <thead> <tr> <th>Tipo de Contaminante:</th> <th>Velocidad de Aire:</th> </tr> </thead> <tbody> <tr> <td>solventes, vapores, desengrasantes, etc. evaporándose de un tanque (en aire quieto)</td> <td>0.25-0.5 m/s (50-100 f/min.)</td> </tr> <tr> <td>aerosoles, vapores de operaciones de derrame, llenado intermitente de contenedores, traslado de transportadores de baja velocidad, soldadura,</td> <td>0.5-1 m/s (100-200 f/min.)</td> </tr> <tr> <td>rociado, gases ácidos de enchapado, baños químicos (liberados a baja velocidad en zona de generación activa), rociado directo, rocío directo, pintado en rocío en cubículos poco profundos, llenado de tambores, cargado de transportadores, molienda de polvos, descarga de gas (generación activa en zona de rápido movimiento de aire)</td> <td>1-2.5 m/s (200-500 f/min.)</td> </tr> </tbody> </table> <p>Dentro de cada rango el valor apropiado depende de:</p> <table border="1" data-bbox="391 840 1492 1019"> <thead> <tr> <th>Extremo inferior del rango</th> <th>Extremo superior del rango</th> </tr> </thead> <tbody> <tr> <td>1: Corrientes de aire del recinto mínimas o favorables a captura.</td> <td>1: Corrientes de aire perturbadoras en el recinto</td> </tr> <tr> <td>2: Contaminantes de baja toxicidad o sólo molestas.</td> <td>2: Contaminantes de alta toxicidad</td> </tr> <tr> <td>3: Intermitente, baja producción.</td> <td>3: Alta producción, uso pesado.</td> </tr> <tr> <td>4: Campana grande o gran cantidad de masa de aire en movimiento</td> <td>4: Pequeña campana de control local solamente</td> </tr> </tbody> </table> <p>La teoría muestra que la velocidad de aire cae rápidamente con la distancia de la apertura de una tubería de extracción simple. La velocidad generalmente disminuye con el cuadrado de la distancia desde el punto de extracción (en casos simples). Por lo tanto la velocidad del aire en el punto de extracción debe ajustarse consecuentemente, con referencia a la distancia de la fuente de contaminación. La velocidad del aire en un ventilador de extracción por ejemplo, debe ser como mínimo de 1-2 m/s (200-400 f/min) para extracción de solventes generados en un tanque a 2 metros de distancia del punto de extracción.</p> <p>Otras consideraciones mecánicas, produciendo déficit en el funcionamiento del aparato de extracción, hacen imprescindible que las velocidades de aire teóricas sean multiplicadas por factores de 10 o más cuando los sistemas de extracción son instalados o utilizados.</p>	Tipo de Contaminante:	Velocidad de Aire:	solventes, vapores, desengrasantes, etc. evaporándose de un tanque (en aire quieto)	0.25-0.5 m/s (50-100 f/min.)	aerosoles, vapores de operaciones de derrame, llenado intermitente de contenedores, traslado de transportadores de baja velocidad, soldadura,	0.5-1 m/s (100-200 f/min.)	rociado, gases ácidos de enchapado, baños químicos (liberados a baja velocidad en zona de generación activa), rociado directo, rocío directo, pintado en rocío en cubículos poco profundos, llenado de tambores, cargado de transportadores, molienda de polvos, descarga de gas (generación activa en zona de rápido movimiento de aire)	1-2.5 m/s (200-500 f/min.)	Extremo inferior del rango	Extremo superior del rango	1: Corrientes de aire del recinto mínimas o favorables a captura.	1: Corrientes de aire perturbadoras en el recinto	2: Contaminantes de baja toxicidad o sólo molestas.	2: Contaminantes de alta toxicidad	3: Intermitente, baja producción.	3: Alta producción, uso pesado.	4: Campana grande o gran cantidad de masa de aire en movimiento	4: Pequeña campana de control local solamente
Tipo de Contaminante:	Velocidad de Aire:																		
solventes, vapores, desengrasantes, etc. evaporándose de un tanque (en aire quieto)	0.25-0.5 m/s (50-100 f/min.)																		
aerosoles, vapores de operaciones de derrame, llenado intermitente de contenedores, traslado de transportadores de baja velocidad, soldadura,	0.5-1 m/s (100-200 f/min.)																		
rociado, gases ácidos de enchapado, baños químicos (liberados a baja velocidad en zona de generación activa), rociado directo, rocío directo, pintado en rocío en cubículos poco profundos, llenado de tambores, cargado de transportadores, molienda de polvos, descarga de gas (generación activa en zona de rápido movimiento de aire)	1-2.5 m/s (200-500 f/min.)																		
Extremo inferior del rango	Extremo superior del rango																		
1: Corrientes de aire del recinto mínimas o favorables a captura.	1: Corrientes de aire perturbadoras en el recinto																		
2: Contaminantes de baja toxicidad o sólo molestas.	2: Contaminantes de alta toxicidad																		
3: Intermitente, baja producción.	3: Alta producción, uso pesado.																		
4: Campana grande o gran cantidad de masa de aire en movimiento	4: Pequeña campana de control local solamente																		
<p>8.2.2. Equipo de protección personal</p>																			
<p>Protección de Ojos y cara</p>	<ul style="list-style-type: none"> ▶ Anteos de seguridad con protectores laterales. ▶ Gafas químicas. ▶ Las lentes de contacto pueden presentar un riesgo especial; las lentes de contacto blandas pueden absorber y concentrar irritantes. Una recomendación escrita, describiendo la forma de uso o las restricciones en el uso de lentes, debe ser creada para cada lugar de trabajo o tarea. La misma debe incluir una revisión de la absorción y adsorción de las lentes para las clases de productos químicos en uso y una descripción de las experiencias sobre daños. Personal médico y de primeros auxilios debe ser entrenado en la remoción de las lentes, y un equipamiento adecuado debe estar disponible de inmediato. En el caso de una exposición química, comience inmediatamente con una irrigación del ojo, y quite las lentes de contacto tan pronto como sea posible. Las lentes deben ser quitadas a las primeras señales de enrojecimiento o irritación del ojo – las lentes deben ser quitadas en un ambiente limpio solamente después de que los trabajadores se han lavado las manos completamente. [CDC NIOSH Current Intelligence Bulletin 59] 																		
<p>Protección de la piel</p>	<p>Ver Protección de las manos mas abajo</p>																		
<p>Protección de las manos / pies</p>	<p>Utilizar guantes protectores contra químicos, por ejemplo PVC.</p> <p>Utilizar calzado o botas de seguridad, por ejemplo: goma.</p> <p>La adecuación y durabilidad del tipo de guante depende del uso. Factores tales como:</p> <ul style="list-style-type: none"> ▶ frecuencia y duración del contacto, ▶ resistencia química del material del guante, ▶ espesor del guante y ▶ adiestramiento, <p>son importantes en la elección de los guantes.</p>																		
<p>Protección del cuerpo</p>	<p>Ver otra Protección mas abajo</p>																		
<p>Otro tipo de protección</p>	<ul style="list-style-type: none"> ▶ Mono protector/overoles/mameluco. ▶ Delantal de PVC . ▶ Traje de PVC protector puede ser requerido en caso de exposición severa. ▶ Unidad de lavado ocular. ▶ Garantizar un rápido acceso a ducha de seguridad. 																		

Material(es) recomendado (s)**INDICE DE SELECCIÓN DE GUANTES**

La selección del guante está basada en una presentación modificada de:

'Índice Forsberg de Rendimiento de Ropa'.

El(los) efecto(s) de la(s) siguiente(s) sustancia(s) es(son) tenido(s) en cuenta en la selección generada en computadora:

4352 Thinner 2

Protección respiratoria

Filtro Tipo A de capacidad suficiente (AS/NZS 1716 y 1715, EN 143:2000 y 149:2001, ANSI Z88 o el equivalente nacional)

Donde la concentración partículas/gas en la zona de respiración, es cercana o excede la "Norma de Exposición" (o ES), se requiere protección respiratoria.

El grado de protección varía con la pieza en el rostro y con la Clase de filtro; la naturaleza de protección varía con el Tipo de filtro.

Continued...

4352 Disolvente 2

Material	CPI
PE/EVAL/PE	A
PVA	A
TEFLON	A
BUTYL	C
BUTYL/NEOPRENE	C
HYPALON	C
NATURAL RUBBER	C
NEOPRENE	C
NEOPRENE/NATURAL	C
NITRILE	C
NITRILE+PVC	C
PE	C
PVC	C
VITON/BUTYL	C

Factor de Protección	Respirador de Medio Rostro	Respirador de Rostro Completo	Respirador de Aire Forzado
5 x ES	A-AUS	-	A-PAPR-AUS
25 x ES	Línea de aire*	A-2	A-PAPR-2
50 x ES	-	A-3	-
50+ x ES	-	Línea de aire**	-

* - Flujo continuo; ** - Flujo continuo o demanda de presión positiva

^ - Rostro completo

Las mascarillas de respiración con cartucho jamás se deben utilizar para ingresos de emergencias o en zonas cuyas concentraciones de vapor o contenido de oxígeno sean desconocidos. La persona que la lleve puesta debe saber que debe abandonar la zona contaminada de inmediato al detectar cualquier olor a través del respirador. El olor puede indicar que la mascarilla no funciona correctamente, que la concentración del vapor es muy elevada, o que la mascarilla no está colocada correctamente. Por estas limitaciones, solamente se considera apropiado el uso restringido de mascarillas de respiración con cartucho.

* CPI - Índice Chemwatch de Rendimiento

A: Mejor Selección

B: Satisfactorio; puede degradarse después de 4 horas continuas de inmersión

C: Elección Mala a Peligrosa para inmersiones que no sean de corta duración

NOTA: Debido a que una serie de factores influirán el real rendimiento del guante, una selección final debe estar basada en una observación detallada.-

* Donde el guante sea usado durante un tiempo corto, casual o infrecuente, factores tales como 'sentimiento' o conveniencia (por ej. disponibilidad), pueden decidir una elección de guantes que en cambio podrían ser inadecuados si se siguen usando durante mucho tiempo o frecuentemente. Un profesional calificado debería ser consultado.

8.2.3. Controles de exposición ambiental

Ver sección 12

SECCIÓN 9 PROPIEDADES FÍSICAS Y QUÍMICAS

9.1. Información sobre propiedades físicas y químicas básicas

Apariencia	Claro		
Estado Físico	líquido	Densidad Relativa (Water = 1)	0.887
Olor	No Disponible	Coefficiente de partición n-octanol / agua	No Disponible
Umbral de olor	0.04 ppm	Temperatura de Autoignición (°C)	407
pH (tal como es provisto)	No Disponible	temperatura de descomposición	No Disponible
Punto de fusión / punto de congelación (° C)	No Disponible	Viscosidad	<20.5
Punto de ebullición inicial y rango de ebullición (° C)	125	Peso Molecular (g/mol)	No Disponible
Punto de Inflamación (°C)	27	Sabor	No Disponible
Velocidad de Evaporación	1 BuAC = 1	Propiedades Explosivas	No Disponible
Inflamabilidad	Inflamable.	Propiedad Oxidantes	No Disponible
Límite superior de explosión (%)	7.6	Tension Superficial (dyn/cm or mN/m)	No Disponible
Límite inferior de explosión (%)	1.4	Componente Volatil (%vol)	No Disponible
Presión de Vapor	1.33	Grupo Gaseoso	No Disponible
Hidrosolubilidad (g/L)	inmiscible	pH como una solución (1%)	No Disponible
Densidad del vapor (Air = 1)	4.0	VOC g/L	No Disponible

9.2. Información adicional

No Disponible

SECCIÓN 10 ESTABILIDAD Y REACTIVIDAD

10.1.Reactividad	Consulte la sección 7.2
10.2. Estabilidad química	<ul style="list-style-type: none"> ▶ Presencia de materiales incompatibles. ▶ El producto es considerado estable. ▶ No ocurrirá polimerización peligrosa.
10.3. Posibilidad de reacciones peligrosas	Consulte la sección 7.2

Continued...

4352 Disolvente 2

10.4. Condiciones que deben evitarse	Consulte la sección 7.2
10.5. Materiales incompatibles	Consulte la sección 7.2
10.6. Productos de descomposición peligrosos	Consulte la sección 5.3

SECCIÓN 11 INFORMACIÓN TOXICOLÓGICA

11.1. Información sobre los efectos toxicológicos

Inhalado	No se cree que el material produzca efectos adversos a la salud o irritación del tracto respiratorio (según clasificado por Directivas CE usando modelos animales). Sin embargo, buenas prácticas de higiene requieren que la exposición sea mantenida a un mínimo y que medidas de control adecuados sean utilizados en un ambiente ocupacional. Inhalación de los vapores puede causar somnolencia y vértigo. Esto puede estar acompañado narcosis, reducción de la atención, pérdida de los reflejos y falta de coordinación.
Ingestión	El material NO ha sido clasificado por las Directivas CE u otro sistema de clasificación como 'dañino por ingestión'. Esto es por la falta de evidencia animal o humana. El material puede dañar la salud del individuo, luego de la ingestión, especialmente cuando daño preexistente a órganos, (por ejemplo hígado, riñón) es evidente. Las actuales definiciones de sustancias dañinas o tóxicas están generalmente basadas en dosis que producen mortalidad antes que aquellas que producen morbilidad (enfermedad, malestar). Malestar del tracto gastrointestinal puede producir náusea y vómito. En los lugares de trabajo sin embargo, la ingestión de cantidades insignificantes no se piensa que sea motivo de cuidado.
Contacto con la Piel	El material puede acentuar cualquier condición preexistente de dermatitis No se cree que el contacto con la piel tenga efectos dañinos para la salud (según la clasificación de las Directivas CE); el material puede no obstante producir daños a la salud luego de penetrar a través de heridas, lesiones o abrasiones. Heridas abiertas, piel erosionada o irritada no debe ser expuesta a este material El ingreso al torrente sanguíneo a través por ejemplo de cortaduras, abrasiones o lesiones, puede producir herida sistémica con efectos dañinos. Examinar la piel antes de usar el material y asegurar que cualquier daño externo es protegido apropiadamente. Existe alguna evidencia que sugiere que el material puede causar inflamación moderada en la piel, ya sea después de contacto directo o después de un tiempo pasado el contacto. La repetida exposición puede causar dermatitis de contacto, la cual es caracterizada por enrojecimiento, hinchazón y ampollamiento.
Ojo	Existe alguna evidencia de que el material puede producir irritación en el ojo en algunas personas y producir daño al ojo en 24 horas o más después de su instilación. Se puede esperar inflamación severa con enrojecimiento. Puede presentarse daño a la córnea. A menos que se trate pronta y adecuadamente, puede ocurrir pérdida permanente de la visión. Puede ocurrir conjuntivitis luego de exposición repetida.
Crónico	Exposición a largo plazo al producto no se cree que produzca efectos crónicos adversos a la salud (según clasificado por las Directivas CE usando modelos animales); no obstante la exposición por cualquier ruta debe ser minimizada.

4352 Thinner 2	TOXICIDAD	IRRITACIÓN
	No Disponible	No Disponible
acetato-de-n-butilo	TOXICIDAD	IRRITACIÓN
	Dérmico (conejo) DL50: 3200 mg/kg ^[2]	Eye (human): 300 mg
	Inhalación (rata) CL50: 1.802 mg/l4 h ^[1]	Eye (rabbit): 20 mg (open)-SEVERE
	Oral (rata) DL50: =10700 mg/kg ^[2]	Eye (rabbit): 20 mg/24h - moderate
		Skin (rabbit): 500 mg/24h-moderate
Leyenda:	1 Valor obtenido a partir de sustancias Europa ECHA registrados - Toxicidad aguda 2 * El valor obtenido de SDS del fabricante a menos que se especifique lo contrario datos extraídos de RTECS - Register of Toxic Effects of Chemical Substances (Registro de Efectos Tóxicos de Sustancias Químicas)	

ACETATO-DE-N-BUTILO	El material puede producir irritación severa del ojo causando inflamación pronunciada. Exposición repetida o prolongada a irritantes puede producir conjuntivitis. El material puede causar irritación de la piel después de una prolongada o repetida exposición y puede producir en contacto, enrojecimiento de la piel, hinchazón, la producción de vesículas, desprendimiento y engrosamiento de la piel.
---------------------	--

toxicidad aguda	☒	Carcinogenicidad	☒
Irritación de la piel / Corrosión	✓	reproductivo	☒
Lesiones oculares graves / irritación	✓	STOT - exposición única	✓
Sensibilización respiratoria o cutánea	☒	STOT - exposiciones repetidas	☒
Mutación	☒	peligro de aspiración	☒

Leyenda: **✗** – Los datos disponibles, pero no llena los criterios de clasificación
✓ – Los datos necesarios para realizar la clasificación disponible
☒ – Datos no disponible para hacer la clasificación

SECCIÓN 12 INFORMACIÓN ECOLÓGICA

12.1. Toxicidad

4352 Thinner 2	PUNTO FINAL	DURACIÓN DE LA PRUEBA (HORA)	ESPECIES	VALOR	FUENTE
	No Disponible	No Disponible	No Disponible	No Disponible	No Disponible

4352 Disolvente 2

Leyenda:	Extraído de 1. Datos de toxicidad de la IUCLID 2. Sustancias registradas de la ECHA de Europa - Información ecotoxicológica - Toxicidad acuática 3. EPIWIN Suite V3.12 (QSAR) - Datos de toxicidad acuática (estimados) 4. Base de datos de ecotoxicología de la EPA de EE. UU. - Datos de toxicidad acuática 5. Datos de evaluación del riesgo acuático del ECETOC 6. NITE (Japón) - Datos de bioconcentración 7. METI (Japón) - Datos de bioconcentración 8. Datos de vendedor
-----------------	--

Nocivo para los organismos acuáticos.
NO descargar en cloacas o vías fluviales.

12.2. Persistencia y degradabilidad

Ingrediente	Persistencia	Persistencia: Aire
acetato-de-n-butilo	BAJO	BAJO

12.3. Potencial de bioacumulación

Ingrediente	Bioacumulación
acetato-de-n-butilo	BAJO (BCF = 14)

12.4. Movilidad en el suelo

Ingrediente	Movilidad
acetato-de-n-butilo	BAJO (KOC = 20.86)

12.5. Resultados de la valoración PBT y mPmB

	P	B	T
Datos relevantes disponibles	No Aplicable	No Aplicable	No Aplicable
Cumplimiento del Criterio PBT?	No Aplicable	No Aplicable	No Aplicable

12.6. Otros efectos adversos

No hay datos disponibles


SECCIÓN 13 CONSIDERACIONES RELATIVAS A LA ELIMINACIÓN

13.1. Métodos para el tratamiento de residuos

Eliminación de Producto / embalaje	<p>Los requisitos de la legislación para la eliminación de residuos pueden variar según el país, estado y/o territorio. Cada usuario debe remitirse a las leyes vigentes en su área. En algunas áreas, ciertos residuos deben ser rastreados.</p> <p>Una Jerarquía de Controles suele ser común - el usuario debe investigar:</p> <ul style="list-style-type: none"> ▶ Reducción ▶ Reutilización ▶ Reciclado ▶ Eliminación (si todos los demás fallan) <p>Este material puede ser reciclado si no fue usado, o si no ha sido contaminado como para hacerlo inadecuado para el uso previsto. Si ha sido contaminado, puede ser posible reciclar el producto por filtración, destilación o algún otro medio. También debe considerarse el tiempo en depósito al tomar decisiones de este tipo. Notar que las propiedades de un material pueden cambiar en el uso, y el reciclado o reutilización no siempre pueden ser apropiados.</p> <ul style="list-style-type: none"> ▶ NO permita que el agua proveniente de la limpieza o de los procesos, ingrese a los desagües. ▶ Puede ser necesario recoger toda el agua de lavado para su tratamiento antes de descartarla. ▶ En todos los casos la eliminación a las alcantarillas debe estar sujeta a leyes y regulaciones locales, las cuales deben ser consideradas primero. ▶ En caso de duda, contacte a la autoridad responsable. ▶ Reciclar donde sea posible. ▶ Consultar al fabricante por opciones de reciclaje o consultar a las autoridades locales o regionales de manejo de residuos si no es posible identificar un lugar apropiado de tratamiento o disposición. ▶ Eliminar mediante: Entierro en un relleno sanitario licenciado o Incineración en un aparato licenciado (luego de mezclar con material combustible apropiado) ▶ Descontaminar contenedores vacíos. Observar todas las etiquetas de seguridad hasta que los contenedores sean limpiados y destruidos.
Opciones de tratamiento de residuos	No Disponible
Opciones de eliminación de aguas residuales	No Disponible

SECCIÓN 14 INFORMACIÓN RELATIVA AL TRANSPORTE

Etiquetas Requeridas

		cantidad limitada: 4352-1L, 4352-4L
--	---	-------------------------------------

Transporte terrestre (ADR)

14.1. Número ONU	1123
14.2. Designación oficial de transporte de las Naciones Unidas	ACETATOS DE BUTILO

4352 Disolvente 2

14.3. Clase(s) de peligro para el transporte	Clase	3
	Riesgo Secundario	No Aplicable
14.4. Grupo de embalaje	III	
14.5. Peligros para el medio ambiente	No Aplicable	
14.6. Precauciones particulares para los usuarios	Identificación de Riesgo (Kemler)	30
	Código de Clasificación	F1
	Etiqueta	3
	Provisiones Especiales	No Aplicable
	cantidad limitada	5 L

Transporte aéreo (ICAO-IATA / DGR)

14.1. Número ONU	1123	
14.2. Designación oficial de transporte de las Naciones Unidas	ACETATOS DE BUTILO	
14.3. Clase(s) de peligro para el transporte	Clase ICAO/IATA	3
	Subriesgo ICAO/IATA	No Aplicable
	Código ERG	3L
14.4. Grupo de embalaje	III	
14.5. Peligros para el medio ambiente	No Aplicable	
14.6. Precauciones particulares para los usuarios	Provisiones Especiales	A3
	Sólo Carga instrucciones de embalaje	366
	Sólo Carga máxima Cant. / Paq.	220 L
	Instrucciones de embalaje de Pasajeros y de carga	355
	Pasajeros y carga máxima Cant. / Embalaje	60 L
	Pasajeros y Carga Aérea; Cantidad Limitada; Instrucciones de Embalaje	Y344
	Pasajeros y carga máxima cantidad limitada Cant. / Embalaje	10 L

Transporte Marítimo (IMDG-Code / GGVSee)

14.1. Número ONU	1123	
14.2. Designación oficial de transporte de las Naciones Unidas	ACETATOS DE BUTILO	
14.3. Clase(s) de peligro para el transporte	Clase IMDG	3
	Subriesgo IMDG	No Aplicable
14.4. Grupo de embalaje	III	
14.5. Peligros para el medio ambiente	No Aplicable	
14.6. Precauciones particulares para los usuarios	Número EMS	F-E, S-D
	Provisiones Especiales	223
	Cantidades limitadas	5 L

Transporte fluvial (ADN)

14.1. Número ONU	1123	
14.2. Designación oficial de transporte de las Naciones Unidas	ACETATOS DE BUTILO	
14.3. Clase(s) de peligro para el transporte	3	No Aplicable
14.4. Grupo de embalaje	III	
14.5. Peligros para el medio ambiente	No Aplicable	
14.6. Precauciones particulares para los usuarios	Código de Clasificación	F1
	Provisiones Especiales	No Aplicable
	Cantidad Limitada	5 L

4352 Disolvente 2

Equipo necesario	PP, EX, A
Conos de fuego el número	0

14.7. Transporte a granel con arreglo al anexo II del Convenio Marpol y del Código IBC

FUENTE	NOMBRE DEL PRODUCTO	CONTAMINACIÓN CATEGORÍA	BUQUES DE TIPO
	Butyl acetate (all isomers)	Y	3

SECCIÓN 15 INFORMACIÓN REGLAMENTARIA

15.1. Reglamentación y legislación en materia de seguridad, salud y medio ambiente específicas para la sustancia o la mezcla

ACETATO-DE-N-BUTILO(123-86-4) SE ENCUENTRA EN LAS SIGUIENTES LISTAS REGULATORIAS

En España el Límite de Exposición Ocupacional para Agentes Químicos	Europe European Customs Inventory of Chemical Substances ECICS (Romanian)
En España el Límite de Exposición Ocupacional para Agentes Químicos (español)	European Customs Inventory of Chemical Substances ECICS (English)
EU REACH Regulation (EC) No 1907/2006 - Annex XVII - Restrictions on the manufacture, placing on the market and use of certain dangerous substances, mixtures and articles	European Union (EU) Regulation (EC) No 1272/2008 on Classification, Labelling and Packaging of Substances and Mixtures - Annex VI
Europe European Customs Inventory of Chemical Substances - ECICS (Slovak)	Unión Europea - Inventario europeo de sustancias químicas comercializadas (EINECS) (Inglés)
Europe European Customs Inventory of Chemical Substances ECICS (Bulgarian)	Unión Europea (UE) el anexo I de la Directiva 67/548 / CEE sobre clasificación y etiquetado de sustancias peligrosas - Actualizado por ATP: 31
Europe European Customs Inventory of Chemical Substances ECICS (Czech)	

Esta hoja de datos de seguridad cumple con la legislación de la UE y sus adaptaciones - si son aplicables -: 98/24/CE, 92 / 85 / CE, 94/33/CE, 91/689/CEE, 1999/13/CE, Reglamento (UE) No 2015/830, Reglamento (CE) No 1272/2008

15.2. Evaluación de la seguridad química

El proveedor no ha realizado una evaluación de la seguridad química de esta sustancia/mezcla

el estado del inventario nacional

Inventario de Productos Químicos	Estado
Australia - AICS	Y
Canadá - DSL	Y
Canadá - NDSL	N (acetato-de-n-butilo)
China - IECSC	Y
Europa - EINEC / ELINCS / NLP	Y
Japón - ENCS	Y
Corea - KECI	Y
Nueva Zelanda - NZIoC	Y
Filipinas - PICCS	Y
EE.UU. - TSCA	Y
Legenda:	Y = Todos los ingredientes están en el inventario No = No determinado o uno o más ingredientes no están en el inventario y no están exentos de su listado (ver ingredientes específicos entre paréntesis)

SECCIÓN 16 OTRA INFORMACIÓN

Fecha de revisión	19/11/2018
Fecha inicial	28/03/2018

Códigos de Riesgo completa texto y de peligro

Otros datos

La clasificación de la preparación y sus componentes individuales ha llevado a las fuentes oficiales y autorizadas, así como también la revisión independiente por el Comité de Clasificación Chemwatch, usando referencias de la literatura disponible.

La Hoja de Seguridad SDS es una herramienta de la comunicación del peligro y se debe utilizar para asistir en la Evaluación de riesgo. Muchos factores determinan si los peligros divulgados son riesgos en el lugar de trabajo u otras localidades. Los riesgos se pueden determinar por referencia a los Escenarios de las exposiciones. La escala del uso, de la frecuencia del uso y de los controles actuales o disponibles de la ingeniería debe ser considerada.

Para un detallado consejo sobre Equipamiento de Protección Personal, remitirse a las siguientes Normas EU CEN:

EN 166	Protección personal a los ojos
EN 340	Ropa protectora
EN 374	Guantes protectores contra productos químicos y microorganismos
EN 13832	Calzado protector contra productos químicos
EN 133	Dispositivos protectores respiratorios

Definiciones y Abreviaciones

PC-TWA:	media ponderada por tiempo de concentración admisible
PC-STEL:	Concentración admisible: límite de exposición a corto plazo
IARC:	Agencia Internacional para la Investigación del Cáncer
ACGIH:	Conferencia Americana de Higienistas Industriales Gubernamentales
STEL:	Límite de Exposición a Corto Plazo
TEEL:	Límite temporal de exposición a emergencias.
IDLH:	inmediatamente peligroso para la vida o las concentraciones de salud
OSF:	factor de seguridad de olores
NOAEL:	sin efecto adverso observado

4352 Disolvente 2

LOAEL: nivel de efecto adverso observado más bajo
TLV: valor de límite umbral
LOD: límite de detección
OTV: valor de umbral de olor
BCF: Factores de BioConcentration
BEI: índice de exposición biológica

Razón para el Cambio

A-1.00 - primer lanzamiento