



# 419D-P-CL Lápiz de capa protectora—Transparente

## MG Chemicals Ltd (Head Office-mex)

Versión No: 1.1  
Norma Oficial Mexicana NOM-018-STPS-2015

Fecha de Edición: 02/05/2017  
Fecha de Impresión: 24/11/2020  
L.GHS.MEX.ES-MX

### 1.- IDENTIFICACIÓN DEL PRODUCTO QUÍMICO Y DE LA EMPRESA

#### Identificación del producto químico :

Nombre del Producto	419D-P-CL
Sinonimos	SDS Code: 419D-P-CL
Otros medios de identificación	Lápiz de capa protectora—Transparente

#### Uso recomendado de la sustancia química peligrosa o mezcla, y restricciones de uso

Usos recomendados y restricciones de uso :	revestimientos protectora
--	---------------------------

#### Información del proveedor :

Nombre del Proveedor :	MG Chemicals Ltd (Head Office-mex)	MG Chemicals (Head office)
Dirección del Proveedor :	9347 - 193 Street, Surrey British Columbia V4N 4E7 Canada	9347 - 193 Street Surrey V4N 4E7 British Columbia Canada
Número de Teléfono del Proveedor :	+(1) 604-888-3084	+(1) 800-201-8822
Fax	No Disponible	+(1) 800-708-9888
Sitio web	<a href="http://www.mgchemicals.com">www.mgchemicals.com</a>	<a href="http://www.mgchemicals.com">www.mgchemicals.com</a>
Dirección electrónica del Proveedor :	info@mgchemicals.com	Info@mgchemicals.com

#### Teléfono de emergencia



Asociación / Organización	Verisk 3E (Código de acceso: 335388)
Teléfono de urgencias	+52 55 41696225
Otros números telefónicos de emergencia	+(1) 760 476 3962

### 2.- IDENTIFICACIÓN DE LOS PELIGROS

#### Clasificación de la sustancia química peligrosa o mezcla

Clasificación según SGA (GHS) :	Líquidos inflamables Categoría 2, Lesiones oculares graves o irritación ocular, categoría 2A, Sensibilización cutánea Categoría 1, Toxicidad específica en determinados órganos - Exposición única, categoría 3, narcosis, Riesgo Acuático Agudo, Categoría 3
---------------------------------	---

#### Elementos de la etiqueta

Etiqueta SGA :	 
----------------	---

Palabra Señal	Peligro
---------------	---------

#### Descripción de peligros :

H225	Líquido y vapores muy inflamables
H319	Provoca irritación ocular grave
H317	Puede provocar una reacción cutánea alérgica
H336	Puede provocar somnolencia o vértigo
H402	Nocivo para los organismos acuáticos

#### Declaración/es complementaria (s)

No Aplicable

#### Consejos de prudencia: Prevencion

P210	Mantener alejado del calor, de superficies calientes, de chispas, de llamas abiertas y de cualquier otra fuente de ignición. No fumar.
------	--

## 419D-P-CL Lápiz de capa protectora—Transparente

P271	Utilizar sólo al aire libre o en un lugar bien ventilado
P280	Usar guantes / ropa de protección / equipo de protección para la cara / los ojos
P240	Toma de tierra y enlace equipotencial del recipiente y del equipo receptor
P241	Utilizar material [eléctrico / de ventilación / iluminación antideflagrante
P242	No utilizar herramientas que produzcan chispas
P243	Tomar medidas de precaución contra las descargas electrostáticas
P261	Evitar respira nieblas / vapores / aerosoles
P273	No dispersar en el medio ambiente
P272	La ropa de trabajo contaminada no debe salir del lugar de trabajo

## Consejos de prudencia: Respuesta

P321	Tratamiento específico (véase consejos en esta etiqueta)
P370+P378	En caso de incendio, utilizar espuma resistente al alcohol o espuma normal de proteínas para la extinción
P302+P352	EN CASO DE CONTACTO CON LA PIEL: Lavar con abundante agua.
P305+P351+P338	En caso de contacto con los ojos: Enjuagar con agua cuidadosamente durante varios minutos. Quitar los lentes de contacto cuando estén presentes y pueda hacerse con facilidad. Proseguir con el lavado
P312	Llamar un centro de toxicología o médico si la persona se encuentra mal
P333+P313	En caso de irritación cutánea o sarpullido, consultar a un médico
P337+P313	Si persiste la irritación ocular: Consultar a un médico.
P362+P364	Quitar la ropa contaminada y lavarla antes de volver a usar
P303+P361+P353	En caso de contacto con la piel o el pelo, quitar inmediatamente toda la ropa contaminada. Enjuagar la piel con agua o ducharse
P304+P340	En caso de inhalación, transportar la persona al aire libre y mantenerla en una posición que facilite la respiración

## Consejos de prudencia: Almacenamiento

P403+P235	Almacenar en un lugar bien ventilado. Mantener fresco
P405	Guardar bajo llave

## Consejos de prudencia: Eliminación

P501	Eliminar el contenido / recipiente en un punto de recogida de residuos especiales o peligrosos autorizada de conformidad con cualquier regulación local
------	---

## SECCIÓN 3. Composición/información sobre los componentes

## Para sustancias

Consulte la sección siguiente para la composición de las mezclas

## Para mezclas

Número CAS	% [peso]	Nombre
123-86-4	59	<u>acetato-de-n-butilo</u>
78-93-3	14	<u>butanona</u>
80-62-6	0.1	<u>metacrilato-de-metilo</u>
97-88-1	0.1	<u>metacrilato-de-butilo</u>

## SECCIÓN 4. Primeros auxilios

## Descripción de los primeros auxilios

Contacto Ocular	<p>Si este producto entra en contacto con los ojos:</p> <ul style="list-style-type: none"> <li>▶ Lavar el área afectada con agua.</li> <li>▶ Si la irritación continúa, buscar atención médica.</li> <li>▶ La remoción de los lentes de contacto después de sufrir una herida ocular debe hacerla personal competente únicamente.</li> </ul>
Contacto con la Piel	<p>Si el producto entra en contacto con la piel:</p> <ul style="list-style-type: none"> <li>▶ Lavar exhaustivamente las áreas afectadas con agua (y jabón si está disponible).</li> <li>▶ Buscar atención médica en caso de irritación.</li> </ul>
Inhalación	<ul style="list-style-type: none"> <li>▶ Si se inhalan humos o productos de la combustión: Llevar al aire fresco.</li> <li>▶ Otras medidas son generalmente innecesarias.</li> </ul>
Ingestión	<ul style="list-style-type: none"> <li>▶ Inmediatamente dar un vaso con agua.</li> <li>▶ Generalmente no se requieren primeros auxilios. Si se duda, contactar un Centro de Información de Venenos o a un médico.</li> </ul>

## Indicación de la necesidad de recibir atención médica inmediata y, en su caso, tratamiento especial

Tratar sintomáticamente.

419D-P-CL Lápiz de capa protectora—Transparente

Para ésteres simples:

TRATAMIENTO BÁSICO

- Establecer donde sea necesario, una vía aérea con succión.
- Observar signos de insuficiencia respiratoria y asistir con ventilación si es necesario.
- Administrar oxígeno mediante máscara no-terespirable a 10 - 15 l/min.
- Monitorear y tratar en caso de edema pulmonar, donde sea necesario.
- Monitorear y tratar en caso de shock, donde sea necesario.
- **NO usar eméticos.** Donde se sospeche que haya ocurrido ingestión, lavar la boca y suministrar hasta 200 ml de agua (se recomienda 5 ml/kg) por dilución en caso de que el paciente sea capaz de tragar, tenga un fuerte reflejo gagal y no babea.
- Suministrar carbón activado.

TRATAMIENTO AVANZADO

- Considerar entubación orotraqueal o nasotraqueal mediante aire controlado en pacientes inconscientes o donde haya ocurrido detención respiratoria.
- Realizar ventilación con presión positiva usando una máscara con bolsa de aire.
- Monitorear y tratar en caso arritmias, donde sea necesario.
- Comenzar un IV D5W TKO. Si se presentan signos de hipovolemia, utilizar solución lactosa de Ringers. La saturación de fluido puede crear complicaciones.
- La terapia con medicamentos puede ser considerada en caso de edema pulmonar.
- La hipotensión con signos de hipovolemia requiere la administración cuidadosa de fluidos. La saturación de fluido puede crear complicaciones.
- Tratar ataques con diazepam.
- Se debe usar hidrocorturo de proparacaina para asistir irrigación del ojo.

DEPARTAMENTO DE EMERGENCIA

- Análisis de laboratorio de conteo completo de sangre, electrolitos de suero, NUB, creatina, glucosa, orina, vaselina para suero de aminotransferasas (ALT y AST), calcio, fósforo y magnesio, pueden asistir para establecer un tratamiento apropiado. Otros análisis útiles incluyen intervalos osmolares o de aniones, gases de sangre arterial (ABGs), radiografías de pecho y electrocardiogramas.
- Se puede requerir presión positiva expiatoria final (PPEF) con ventilación asistida en caso de heridas parenquimales agudas o síndrome de dificultad respiratoria en adultos.
- Consultar a un toxicólogo en caso de ser necesario.

BRONSTEIN, A.C. y CURRANCE, P.L. CUIDADO DE EMERGENCIA PARA EXPOSICION DE MATERIALES PELIGROSOS: 2da Ed. 1994

SECCIÓN 5. Medidas contra incendios

Medios de extinción apropiados

- Espuma de alcohol estable.
- Polvo químico seco
- BCF (donde las regulaciones lo permitan)
- Dióxido de carbono
- Agua en rocío o niebla - Fuegos grandes únicamente.

Peligros específicos de las sustancias químicas peligrosas o mezclas

<b>Incompatibilidad del fuego</b>	<ul style="list-style-type: none"> <li>▸ Evitar contaminación con agentes oxidantes i.e. nitratos, ácidos oxidantes, decolorantes de cloro, cloro de piscina etc., ya que puede ocurrir ignición.</li> </ul>
-----------------------------------	--

Medidas especiales que deberán seguir los grupos de combate contra incendio

<b>Instrucciones de Lucha Contra el Fuego</b>	<ul style="list-style-type: none"> <li>▸ Alertar a la Brigada de Bomberos e indicarles la locación y naturaleza del o peligro.</li> <li>▸ Puede reaccionar violenta o explosivamente. Utilizar mascarillas respiratorias y guantes protectores. Prevenir, por todos los medios posibles, que el derrame ingrese a drenajes o cursos de agua.</li> <li>▸ Considerar evacuación (o protección en el lugar).</li> <li>▸ Combatir el fuego desde una distancia segura, con protección adecuada.</li> <li>▸ Si es seguro, apagar los equipos eléctricos hasta que haya desaparecido el humo del fuego.</li> <li>▸ Usar agua en fino rocío para controlar el fuego y enfriar el área adyacente.</li> <li>▸ Evitar agregar agua a las piscinas de líquidos.</li> <li>▸ No aproximarse a contenedores que se sospechen estén calientes.</li> <li>▸ Enfriar los contenedores expuestos al fuego rociando agua desde un lugar protegido.</li> <li>▸ Si es seguro hacerlo, retirar los contenedores de la línea de fuego.</li> </ul>
<b>Fuego Peligro de Explosión</b>	<ul style="list-style-type: none"> <li>▸ Como líquido y vapor es altamente inflamable.</li> <li>▸ Riesgo severo de fuego cuando es expuesto al calor, llama y/o oxidantes.</li> <li>▸ El vapor puede viajar distancias considerables hasta la fuente de ignición.</li> <li>▸ El calentamiento puede causar expansión o descomposición generando ruptura violenta de los contenedores.</li> <li>▸ En combustión, puede emitir humos tóxicos de monóxido de carbono (CO)</li> </ul> <p>Los productos de combustión incluyen: dióxido de carbono (CO2) otros productos de pirólisis típicos de la quema de material orgánico.</p>

SECCIÓN 6. Medidas que deben tomarse en caso de derrame accidental o fuga accidental

Precauciones personales, equipo de protección y procedimientos de emergencia

Vea la sección 8

Precauciones relativas al medio ambiente

419D-P-CL Lápiz de capa protectora—Transparente

Ver sección 12

Métodos y material de contención y de limpieza

<b>Derrames Menores</b>	<ul style="list-style-type: none"> <li>▶ Remover toda fuente de ignición.</li> <li>▶ Limpiar todos los derrames inmediatamente.</li> <li>▶ Evitar respirar vapores y contacto con piel y ojos.</li> <li>▶ Controlar el contacto personal usando equipo protector.</li> <li>▶ Contener y absorber pequeñas cantidades con vermiculite u otro material absorbente.</li> <li>▶ Limpiar.</li> <li>▶ Recoger residuos en contenedor de residuos inflamables.</li> </ul>																																																																	
<b>Derrames Mayores</b>	<p>Clase Química: ésteres y éteres Para liberar hacia la tierra: sorbentes recomendados listados en orden de prioridad.</p> <table border="1" style="width: 100%; border-collapse: collapse;"> <thead> <tr> <th style="text-align: left;">SORBENTE TIPO</th> <th style="text-align: left;">RANGO</th> <th style="text-align: left;">APLICACIÓN</th> <th style="text-align: left;">RECOLECCIÓN</th> <th style="text-align: left;">LIMITACIONES</th> </tr> </thead> </table> <p><b>DERRAME EN TIERRA - PEQUEÑO</b></p> <table border="1" style="width: 100%; border-collapse: collapse;"> <tbody> <tr> <td>polímero ligado en cruz - particular</td> <td>1</td> <td>pala</td> <td>pala</td> <td>R, W, SS</td> </tr> <tr> <td>polímero ligado en cruz - almohada</td> <td>1</td> <td>arrojado</td> <td>horquilla</td> <td>R, DGC, RT</td> </tr> <tr> <td>arcilla sorbente - particular</td> <td>2</td> <td>pala</td> <td>pala</td> <td>R, I, P</td> </tr> <tr> <td>fibra de madera - particular</td> <td>3</td> <td>pala</td> <td>pala</td> <td>R, W, P, DGC</td> </tr> <tr> <td>fibra de madera - almohada</td> <td>3</td> <td>arrojado</td> <td>horquilla</td> <td>R, P, DGC, RT</td> </tr> <tr> <td>fibra de madera tratada - almohada</td> <td>3</td> <td>arrojado</td> <td>horquilla</td> <td>DGC, RT</td> </tr> </tbody> </table> <p><b>DERRAME EN TIERRA - MEDIO</b></p> <table border="1" style="width: 100%; border-collapse: collapse;"> <tbody> <tr> <td>polímero ligado en cruz - particular</td> <td>1</td> <td>soplador</td> <td>cargador de horqueta</td> <td>R,W, SS</td> </tr> <tr> <td>polímero ligado en cruz - almohada</td> <td>2</td> <td>arrojado</td> <td>cargador de horqueta</td> <td>R, DGC, RT</td> </tr> <tr> <td>arcilla sorbente - particular</td> <td>3</td> <td>soplador</td> <td>cargador de horqueta</td> <td>R, I, P</td> </tr> <tr> <td>polipropileno - particular</td> <td>3</td> <td>soplador</td> <td>cargador de horqueta</td> <td>W, SS, DGC</td> </tr> <tr> <td>mineral expandido - particular</td> <td>4</td> <td>soplador</td> <td>cargador de horqueta</td> <td>R, I, W, P, DGC</td> </tr> <tr> <td>fibra de madera - particular</td> <td>4</td> <td>soplador</td> <td>cargador de horqueta</td> <td>R, W, P, DGC</td> </tr> </tbody> </table> <p>Leyenda  DGC: No efectivo donde la cobertura del terreno es densa  R: No reutilizable  I: No incinerable  P: Efectividad reducida cuando llueve  RT: No efectivo donde el terreno es escarpado  SS: No para usar en sitios ambientalmente sensibles  W: Efectividad reducida cuando hay viento</p> <p><i>Referencia: Sorbentes para Sustancias Líquidas Peligrosas; Limpieza y Control R.W Melvold y otros: Tecnología de la Polución, Revisión No. 150: Noyes Data Corporation 1988</i></p> <ul style="list-style-type: none"> <li>▶ Evacuar al personal del área y llevarlo viento arriba.</li> <li>▶ Alertar a la Brigada de Bomberos e indicarles el lugar y naturaleza del riesgo o peligro.</li> <li>▶ Puede reaccionar violenta o explosivamente.</li> <li>▶ Usar aparato de respiración más guantes de protección.</li> <li>▶ Considerar evacuación (o protección en el lugar).</li> <li>▶ <b>No fumar, llamas o fuentes de ignición. Incrementar ventilación.</b></li> <li>▶ Detener el derrame, si es seguro hacerlo.</li> <li>▶ Rocío de agua o niebla puede usarse para dispersar/absorber vapor.</li> <li>▶ Contener el derrame con arena, tierra o vermiculite.</li> <li>▶ Utilizar equipos libres de chispa y equipo a prueba de explosión.</li> <li>▶ Recolectar el producto recuperable dentro de contenedores etiquetados para su posible reciclaje.</li> <li>▶ Absorber el producto remanente con arena seca, tierra o vermiculite.</li> <li>▶ Recolectar los residuos sólidos y sellarlos en tambores etiquetados para su disposición.</li> <li>▶ Lavar el área y evitar que llegue a los desagües.</li> <li>▶ Si ocurre contaminación a drenajes o cursos de agua, advertir a los servicios de emergencia.</li> </ul>	SORBENTE TIPO	RANGO	APLICACIÓN	RECOLECCIÓN	LIMITACIONES	polímero ligado en cruz - particular	1	pala	pala	R, W, SS	polímero ligado en cruz - almohada	1	arrojado	horquilla	R, DGC, RT	arcilla sorbente - particular	2	pala	pala	R, I, P	fibra de madera - particular	3	pala	pala	R, W, P, DGC	fibra de madera - almohada	3	arrojado	horquilla	R, P, DGC, RT	fibra de madera tratada - almohada	3	arrojado	horquilla	DGC, RT	polímero ligado en cruz - particular	1	soplador	cargador de horqueta	R,W, SS	polímero ligado en cruz - almohada	2	arrojado	cargador de horqueta	R, DGC, RT	arcilla sorbente - particular	3	soplador	cargador de horqueta	R, I, P	polipropileno - particular	3	soplador	cargador de horqueta	W, SS, DGC	mineral expandido - particular	4	soplador	cargador de horqueta	R, I, W, P, DGC	fibra de madera - particular	4	soplador	cargador de horqueta	R, W, P, DGC
SORBENTE TIPO	RANGO	APLICACIÓN	RECOLECCIÓN	LIMITACIONES																																																														
polímero ligado en cruz - particular	1	pala	pala	R, W, SS																																																														
polímero ligado en cruz - almohada	1	arrojado	horquilla	R, DGC, RT																																																														
arcilla sorbente - particular	2	pala	pala	R, I, P																																																														
fibra de madera - particular	3	pala	pala	R, W, P, DGC																																																														
fibra de madera - almohada	3	arrojado	horquilla	R, P, DGC, RT																																																														
fibra de madera tratada - almohada	3	arrojado	horquilla	DGC, RT																																																														
polímero ligado en cruz - particular	1	soplador	cargador de horqueta	R,W, SS																																																														
polímero ligado en cruz - almohada	2	arrojado	cargador de horqueta	R, DGC, RT																																																														
arcilla sorbente - particular	3	soplador	cargador de horqueta	R, I, P																																																														
polipropileno - particular	3	soplador	cargador de horqueta	W, SS, DGC																																																														
mineral expandido - particular	4	soplador	cargador de horqueta	R, I, W, P, DGC																																																														
fibra de madera - particular	4	soplador	cargador de horqueta	R, W, P, DGC																																																														

Recomendación de Equipamiento de Protección Personal, está contenida en la Sección 8 de la SDS

SECCIÓN 7. Manejo y almacenamiento

Precauciones que se deben tomar para garantizar un manejo seguro

<b>Manipuleo Seguro</b>	<ul style="list-style-type: none"> <li>▶ Los contenedores, aún aquellos que han sido vaciados, pueden contener vapores explosivos.</li> <li>▶ NO cortar, perforar, amolar, soldar o efectuar operaciones similares en o cerca de los contenedores.</li> <li>▶ Evitar todo el contacto personal, incluyendo inhalación.</li> <li>▶ Usar ropa de protección protectora cuando ocurra riesgo de exposición.</li> <li>▶ Usar en área bien ventilada.</li> <li>▶ Evitar la concentración en huecos y sumideros.</li> <li>▶ <b>NO ingresar en espacios cerrados hasta que la atmósfera sea revisada.</b></li> <li>▶ Evitar fumar, luces expuestas, fuentes de calor e ignición.</li> <li>▶ Al manipular, <b>NUNCA comer, beber ni fumar.</b></li> <li>▶ El vapor puede condensarse durante el bombeo o derrame debido a la estática.</li> <li>▶ <b>NO usar baldes plásticos.</b></li> <li>▶ Afirmar y asegurar contenedores metálicos al dispensar o derramar el producto.</li> </ul>
-------------------------	---

419D-P-CL Lápiz de capa protectora—Transparente

	<ul style="list-style-type: none"> <li>▶ Utilizar equipos libres de chispa al manipular.</li> <li>▶ Evitar el contacto con materiales incompatibles.</li> <li>▶ Mantener los contenedores seguramente sellados.</li> <li>▶ Evitar el daño físico de los envases.</li> <li>▶ Siempre lavarse las manos con jabón y agua después del manipulación.</li> <li>▶ La indumentaria de trabajo debe ser lavada separadamente.</li> <li>▶ Usar buenas prácticas ocupacionales de trabajo.</li> <li>▶ Observar las recomendaciones de almacenamiento y manipuleo del fabricante.</li> <li>▶ La atmósfera debe ser revisada regularmente contra estándares de exposición establecidos para garantizar condiciones seguras de trabajo.</li> </ul>
<b>Otros Datos</b>	<ul style="list-style-type: none"> <li>▶ Almacenar en contenedores originales en área a prueba de incendio aprobada.</li> <li>▶ No fumar, luces expuestas, calor o fuentes de ignición.</li> <li>▶ <b>NO</b> almacenar en fosos, depresiones, sótanos o áreas en las cuales puedan quedar atrapados los vapores.</li> <li>▶ Mantener los recipientes seguramente sellados.</li> <li>▶ Almacenar lejos de materiales incompatibles, en un área fresca, seca, bien ventilada.</li> <li>▶ Proteger los contenedores contra daño físico y revisar regularmente por pérdidas.</li> <li>▶ Observar las recomendaciones de almacenado y manipulación del fabricante.</li> </ul>

**Condiciones de almacenamiento seguro, incluida cualquier incompatibilidad**

<b>Contenedor apropiado</b>	<p>Embalaje según suministrado por fabricante. Contenedores plásticos sólo pueden ser utilizados si son aprobados para líquido inflamable. Verificar que los contenedores están claramente rotulados y libres de pérdidas.</p> <ul style="list-style-type: none"> <li>▶ Para materiales de baja viscosidad (i): Tambores deben estar dentro del tipo de cabeza no-removible. (ii): Donde se vaya a usar un bidón como empaque interno, el mismo debe tener una tapa a rosca.</li> <li>▶ Para materiales con una viscosidad de al menos 2680 cSt. (23 grados C)</li> <li>▶ Para producto manufacturado con una viscosidad de al menos 250 cSt. (23 grados C)</li> <li>▶ Producto fabricado que requiere mezclarse antes de ser usado y teniendo una viscosidad de al menos 20 cSt (25 grados C)</li> </ul> <p>(i): Cabeza de empaquetadura removible;                  (ii): Latas con cerraduras de fricción y                  (iii): Se deben usar tubos y cartuchos de baja presión.</p> <ul style="list-style-type: none"> <li>▶ Donde se usen paquetes en combinación, y los paquetes internos sean de vidrio, debe existir suficiente material inerte para amortiguar el contacto con los paquetes internos y externos.</li> <li>▶ Además, donde los empaques internos sean de vidrio y contengan líquidos del grupo de empaque I, debe existir suficiente material inerte absorbente para absorber cualquier derrame, a menos que el empaque externo sea una caja plástica moldeada al tamaño y las sustancias no sean incompatibles con el plástico.</li> </ul>
<b>Incompatibilidad de Almacenado</b>	<ul style="list-style-type: none"> <li>▶ Los ésteres reaccionan con ácidos para liberar calor junto con alcoholes y ácidos.</li> <li>▶ Ácidos fuertemente oxidantes pueden causar una reacción vigorosa con ésteres que es suficientemente exotérmica para encender productos de reacción.</li> <li>▶ El calor también es generado por la interacción de ésteres con soluciones cáusticas.</li> <li>▶ Hidrógeno inflamable es generado por la mezcla de ésteres con metales alcalinos e hidruros.</li> <li>▶ Los ésteres pueden ser incompatibles con aminas y nitratos alifáticos.</li> </ul> <p>▶ Evitar ácidos, bases fuertes.</p>

**SECCIÓN 8. Controles de exposición/protección personal**

**Parámetros de control**

**Límites de Exposición Ocupacional (LEO)**

**DATOS DE INGREDIENTES**

Fuente	Ingrediente	Nombre del material	VLA	STEL	pico	Notas
México Límites Máximos Permisibles de Exposición	acetato-de-n-butilo	ACETATO DE n-BUTILO	150 ppm / 710 mg/m3	950 mg/m3 / 200 ppm	No Disponible	No Disponible
México Límites Máximos Permisibles de Exposición	butanona	2-BUTANONA (metil etil cetona, MEK)	200 ppm / 590 mg/m3	885 mg/m3 / 300 ppm	No Disponible	No Disponible
México Límites Máximos Permisibles de Exposición	butanona	METIL ETIL CETONA (2-butanona) (MEK)	200 ppm / 590 mg/m3	885 mg/m3 / 300 ppm	No Disponible	No Disponible
México Límites Máximos Permisibles de Exposición	metacrilato-de-metilo	METACRILATO DE METILO	100 ppm / 410 mg/m3	510 mg/m3 / 125 ppm	No Disponible	No Disponible

**Límites de emergencia**

Ingrediente	Nombre del material	TEEL-1	TEEL-2	TEEL-3
acetato-de-n-butilo	Butyl acetate, n-	No Disponible	No Disponible	No Disponible
butanona	Butanone, 2-; (Methyl ethyl ketone; MEK)	No Disponible	No Disponible	No Disponible
metacrilato-de-metilo	Methyl methacrylate	No Disponible	No Disponible	No Disponible
metacrilato-de-butilo	Methyl butylacrylate, 2-; (Butyl methacrylate)	19 mg/m3	210 mg/m3	1,300 mg/m3

Ingrediente	IDLH originales	IDLH revisada
acetato-de-n-butilo	1,700 ppm	No Disponible
butanona	3,000 ppm	No Disponible
metacrilato-de-metilo	1,000 ppm	No Disponible

419D-P-CL Lápiz de capa protectora—Transparente

Ingrediente	IDLH originales	IDLH revisada
metacrilato-de-butilo	No Disponible	No Disponible

**Bandas de Exposición Ocupacional**

Ingrediente	Exposición Ocupacional tramo de calificación	Banda Límite de Exposición Ocupacional
metacrilato-de-butilo	E	≤ 0.1 ppm

**Notas:** *bandas exposición ocupacional es un proceso de asignación de productos químicos en categorías o grupos específicos en función de la potencia de un producto químico y los resultados adversos para la salud asociados con la exposición. La salida de este proceso es una banda de exposición ocupacional (OEB), que corresponde a una gama de concentraciones de exposición que se espera para proteger la salud de los trabajadores.*

**DATOS DEL MATERIAL**

NOTA D: Ciertas sustancias susceptibles de experimentar una descomposición o polimerización espontánea se suelen comercializar en forma estabilizada y así figuran en el anexo VI de la Directiva.

No obstante, en algunas ocasiones dichas sustancias se comercializan en forma no estabilizada. En tal caso, el fabricante o cualquier otra persona que comercialice la sustancia deberá especificar en la etiqueta el nombre de la sustancia seguido de la expresión 'no estabilizado/a'.

Union Europea (UE) Clasificación y etiquetado armonizados para sustancias peligrosas, Tabla 3.1, Anexo VI, Reglamento (CE) No 1272/2008 (CLP)

**Controles técnicos apropiados**

Los controles de ingeniería se utilizan para eliminar un peligro o poner una barrera entre el trabajador y el riesgo. Controles de ingeniería bien diseñados pueden ser muy eficaces en la protección de los trabajadores y, normalmente para ofrecer este nivel de protección elevado, serán independiente de las interacciones de los trabajadores.

Los tipos básicos de controles de ingeniería son los siguientes:

Controles de proceso que implican cambiar la forma en que una actividad de trabajo o proceso se realiza para reducir el riesgo.

Encierro o aislamiento de la fuente de emisión que mantiene un riesgo seleccionado 'físicamente' lejos del trabajador y que la ventilación estratégica 'añade' y 'elimina' el aire en el entorno de trabajo. La ventilación puede eliminar o diluir un contaminante del aire si se diseña adecuadamente. El diseño de un sistema de ventilación debe corresponder al determinado proceso, sustancia química o contaminante en uso. Los empleadores pueden considerar necesario utilizar varios tipos de controles para evitar la sobreexposición de los empleados. Para líquidos inflamables o gases inflamables, puede requerirse ventilación de extracción local o un sistema de ventilación cerrada del proceso. El equipo de ventilación debe ser resistente a explosiones.

Contaminantes aéreos generados en el lugar de trabajo poseen variadas velocidades de "escape" las que a su vez determinan las "velocidades de captura" del aire fresco circulante requerido para remover efectivamente al contaminante.

Tipo de Contaminante:	Velocidad de Aire:
solventes, vapores, desengrasantes, etc, evaporándose de un tanque (en aire quieto)	0.25-0.5 m/s (50-100 f/min.)
aerosoles, vapores de operaciones de derrame, llenado intermitente de contenedores, traslado de transportadores de baja velocidad, soldadura,	0.5-1 m/s (100-200 f/min.)
rociado, gases ácidos de enchapado, baños químicos (liberados a baja velocidad en zona de generación activa), rociado directo, rocío directo, pintado en rocío en cubículos poco profundos, llenado de tambores, cargado de transportadores, molienda de polvos, descarga de gas (generación activa en zona de rápido movimiento de aire)	1-2.5 m/s (200-500 f/min.)

Dentro de cada rango el valor apropiado depende de:

Extremo inferior del rango	Extremo superior del rango
1: Corrientes de aire del recinto mínimas o favorables a captura.	1: Corrientes de aire perturbadoras en el recinto
2: Contaminantes de baja toxicidad o sólo molestas.	2: Contaminantes de alta toxicidad
3: Intermitente, baja producción.	3: Alta producción, uso pesado.
4: Campana grande o gran cantidad de masa de aire en movimiento	4: Pequeña campana de control local solamente

La teoría muestra que la velocidad de aire cae rápidamente con la distancia de la apertura de una tubería de extracción simple. La velocidad generalmente disminuye con el cuadrado de la distancia desde el punto de extracción (en casos simples). Por lo tanto la velocidad del aire en el punto de extracción debe ajustarse consecuentemente, con referencia a la distancia de la fuente de contaminación. La velocidad del aire en un ventilador de extracción por ejemplo, debe ser como mínimo de 1-2 m/s (200-400 f/min) para extracción de solventes generados en un tanque a 2 metros de distancia del punto de extracción. Otras consideraciones mecánicas, produciendo déficit en el funcionamiento del aparato de extracción, hacen imprescindible que las velocidades de aire teóricas sean multiplicadas por factores de 10 o más cuando los sistemas de extracción son instalados o utilizados.

**Medidas de protección individual, como equipo de protección personal, EPP**



**Protection de Ojos y cara**

- ▶ Anteojos de seguridad con protectores laterales.
- ▶ Gafas químicas.
- ▶ Las lentes de contacto pueden presentar un riesgo especial; las lentes de contacto blandas pueden absorber y concentrar irritantes. Una recomendación escrita, describiendo la forma de uso o las restricciones en el uso de lentes, debe ser creada para cada lugar de trabajo o tarea. La misma debe incluir una revisión de la absorción y adsorción de las lentes para las clases de productos químicos en uso y una descripción de las experiencias sobre daños. Personal médico y de primeros auxilios debe ser entrenado en la remoción de las lentes, y un equipamiento adecuado debe estar disponible de inmediato. En el caso de una exposición química, comience inmediatamente con una irrigación del ojo, y quite las lentes de contacto tan pronto como sea posible. Las lentes deben ser quitadas a las primeras señales de enrojecimiento o irritación del ojo – las lentes deben ser quitadas en un ambiente limpio solamente después de que los trabajadores se han lavado las manos completamente. [CDC NIOSH Current Intelligence Bulletin 59]

419D-P-CL Lápiz de capa protectora—Transparente

<b>Protección de la piel</b>	Ver Protección de las manos mas abajo
<b>Protección de las manos / pies</b>	<p>La elección del guante adecuado no depende únicamente del material, sino también de otras características de calidad, que pueden variar de un fabricante a otro. Cuando el producto químico es una preparación de varias sustancias, la resistencia del material de los guantes no puede ser calculado de antemano y por lo tanto tiene que ser comprobado antes de la aplicación. La penetración exacto de las sustancias tiene que ser obtenido del fabricante de los guantes and.has a tener en cuenta al tomar una decisión final. La higiene personal es un elemento clave para el rcuidado efectivo de las manos. Los guantes solo deben ser usados con las manos limpias. Después de usar guantes, las manos se deben lavar y se secan a fondo. Se recomienda la aplicación de una crema hidratante no perfumada. La idoneidad y durabilidad de tipo guante es dependiente de su uso. factores importantes en la selección de guantes incluyen: · Frecuencia y duración del contacto, · Resistencia química del material del guante, · Espesor del guante y · destreza Seleccionar los guantes a prueba a una norma pertinente (por ejemplo, Europa EN 374, US F739, AS / NZS 2161.1 o equivalente nacional). · Cuando prolongado o frecuentemente puede producirse un contacto repetido, usar guantes con protección clase 5 o superior (tiempo de cambio mayor de 240 minutos de acuerdo con la norma EN 374, AS / NZS 10.1.2161 o equivalente nacional) se recomienda. · Cuando se espera un contacto breve, usar guantes con protección clase 3 o superior (tiempo de cambio mayor de 60 minutos de acuerdo con la norma EN 374, AS / NZS 10.1.2161 o equivalente nacional) se recomienda. · Algunos tipos de polímeros guante se ven menos afectadas por el movimiento y esto debe tenerse en cuenta al considerar los guantes para uso a largo plazo. · Los guantes contaminados deben ser reemplazados. Tal como se define en la norma ASTM F-739-96 en cualquier aplicación, los guantes se han valorado como: · Excelente cuando avance el tiempo&gt; 480 min · Buena cuando avance el tiempo&gt; 20 min · Fair cuando el tiempo de avance &lt;20 min · Pobre cuando se degrada material de los guantes Para aplicaciones generales, guantes con un grosor típicamente mayor que 0,35 mm, se recomiendan. Debe hacerse hincapié en que el espesor de guante no es necesariamente un buen predictor de la resistencia del guante a un producto químico específico, como la eficiencia de permeación del guante será dependiente de la composición exacta del material de los guantes. Por lo tanto, la selección de guantes también debe estar basada en la consideración de los requisitos de la tarea y el conocimiento de los tiempos de ruptura. Espesor del guante también puede variar dependiendo del fabricante de guantes, el tipo de guante y el modelo de guante. Por lo tanto, los datos técnicos de los fabricantes siempre deben tenerse en cuenta para garantizar la selección del guante más adecuado para la tarea. Nota: En función de la actividad que se lleva a cabo, guantes de espesor variable pueden ser necesarios para tareas específicas. Por ejemplo: · Pueden ser necesarios los guantes más finos (por debajo de 0,1 mm o menos), donde se necesita un alto grado de destreza manual. Sin embargo, estos guantes sólo son susceptibles de dar una protección de corta duración y serían normalmente sólo para aplicaciones de un solo uso, y luego desechados. · Guantes más gruesos (de hasta 3 mm o más) pueden ser necesarios donde hay nun riesgo mecánico (un producto químico así como), es decir donde hay abrasión o punción potencial Los guantes solo deben ser usados co las manos limpias. Después de usar guantes, las manos se deben lavar y se secan a fondo. Se recomienda la aplicación de una crema hidratante no perfumada. Utilizar guantes protectores contra químicos, por ejemplo PVC. Utilizar calzado o botas de seguridad, por ejemplo: goma.</p>
<b>Protección del cuerpo</b>	Ver otra Protección mas abajo
<b>Otro tipo de protección</b>	<ul style="list-style-type: none"> <li>▶ Mono protector/overoles/mameluco.</li> <li>▶ Delantal de PVC .</li> <li>▶ Traje de PVC protector puede ser requerido en caso de exposición severa.</li> <li>▶ Unidad de lavado ocular.</li> <li>▶ Garantizar un rápido acceso a ducha de seguridad.</li> </ul>

Material(es) recomendado (s)

INDICE DE SELECCIÓN DE GUANTES

La selección del guante está basada en una presentación modificada de: 'Índice Forsberg de Rendimiento de Ropa'. El(los) efecto(s) de la(s) siguiente(s) sustancia(s) es(son) tenido(s) en cuenta en la selección generada en computadora:

419D-P-CL Lápiz de capa protectora—Transparente

Material	CPI
PE/EVAL/PE	A
TEFLON	A
PVA	B
BUTYL	C
BUTYL/NEOPRENE	C
HYPALON	C
NATURAL RUBBER	C
NATURAL+NEOPRENE	C
NEOPRENE	C
NEOPRENE/NATURAL	C
NITRILE	C
NITRILE+PVC	C
PE	C
PVC	C
SARANEX-23	C
VITON/BUTYL	C
VITON/NEOPRENE	C

\* CPI - Índice Chemwatch de Rendimiento

A: Mejor Selección

B: Satisfactorio; puede degradarse después de 4 horas continuas de inmersión

C: Elección Mala a Peligrosa para inmersiones que no sean de corta duración

NOTA: Debido a que una serie de factores influirán el real rendimiento del guante, una selección final debe estar basada en una observación detallada.-

\* Donde el guante sea usado durante un tiempo corto, casual o infrecuente,

Protección respiratoria

Las mascarillas de respiración con cartucho jamás se deben utilizar para ingresos de emergencias o en zonas cuyas concentraciones de vapor o contenido de oxígeno sean desconocidos. La persona que la lleve puesta debe saber que debe abandonar la zona contaminada de inmediato al detectar cualquier olor a través del respirador. El olor puede indicar que la mascarilla no funciona correctamente, que la concentración del vapor es muy elevada, o que la mascarilla no está colocada correctamente. Por estas limitaciones, solamente se considera apropiado el uso restringido de mascarillas de respiración con cartucho.

La selección de la Clase y Tipo de respirador dependerá del nivel de contaminante en la zona de respiración y de la naturaleza del contaminante. Los Factores de Protección (definidos como la relación de contaminante fuera y dentro de la máscara) también pueden ser importantes.

Nivel en la Zona de Respiración ppm (volumen)	Factor Máximo de Protección	Respirador de Medio rostro	Respirador de Rostro completo
1000	10	A-AUS	-
1000	50	-	A-AUS
5000	50	Línea de aire *	-
5000	100	-	A-2
10000	100	-	A-3
	100+	-	Línea de aire **

\* - Flujo Continuo

\*\* - Flujo Continuo o demanda de presión positiva.

## 419D-P-CL Lápiz de capa protectora—Transparente

factores tales como 'sentimiento' o conveniencia (por ej. disponibilidad), pueden decidir una elección de guantes que en cambio podrían ser inadecuados si se siguen usando durante mucho tiempo o frecuentemente. Un profesional calificado debería ser consultado.

## SECCIÓN 9. Propiedades físicas y químicas

## Información sobre propiedades físicas y químicas básicas

<b>Apariencia</b>	Transparente		
<b>Estado Físico</b>	líquido	<b>Densidad Relativa (Water = 1)</b>	0.93
<b>Olor</b>	No Disponible	<b>Coefficiente de partición n-octanol / agua</b>	No Disponible
<b>Umbral de olor</b>	No Disponible	<b>Temperatura de Autoignición (°C)</b>	>294
<b>pH (tal como es provisto)</b>	No Disponible	<b>temperatura de descomposición</b>	No Disponible
<b>Punto de fusión / punto de congelación (° C)</b>	No Disponible	<b>Viscosidad</b>	110.00
<b>Punto de ebullición inicial y rango de ebullición (° C)</b>	>80	<b>Peso Molecular (g/mol)</b>	No Disponible
<b>Punto de Inflamación (°C)</b>	-3	<b>Sabor</b>	No Disponible
<b>Velocidad de Evaporación</b>	No Disponible	<b>Propiedades Explosivas</b>	No Disponible
<b>Inflamabilidad</b>	Altamente inflamable.	<b>Propiedades Oxidantes</b>	No Disponible
<b>Límite superior de explosión (%)</b>	9.2	<b>Tension Superficial (dyn/cm or mN/m)</b>	No Disponible
<b>Límite inferior de explosión (%)</b>	1.8	<b>Componente Volatil (%vol)</b>	No Disponible
<b>Presión de Vapor</b>	4.00	<b>Grupo Gaseoso</b>	No Disponible
<b>Hidrosolubilidad</b>	Parcialmente miscible	<b>pH como una solución (1%)</b>	No Disponible
<b>Densidad del vapor (Air = 1)</b>	>2.5	<b>VOC g/L</b>	No Disponible

## SECCIÓN 10. Estabilidad y reactividad

<b>Reactividad</b>	Consulte la sección 7
<b>Estabilidad química</b>	<ul style="list-style-type: none"> <li>▶ Presencia de materiales incompatibles.</li> <li>▶ El producto es considerado estable.</li> <li>▶ No ocurrirá polimerización peligrosa.</li> </ul>
<b>Posibilidad de reacciones peligrosas</b>	Consulte la sección 7
<b>Condiciones que deberán evitarse</b>	Consulte la sección 7
<b>Materiales incompatibles</b>	Consulte la sección 7
<b>Productos de descomposición peligrosos</b>	Vea la sección 5

## SECCIÓN 11. Información toxicológica

## Información sobre los efectos toxicológicos

<b>Inhalado</b>	<p>No se cree que el material produzca efectos adversos a la salud o irritación del tracto respiratorio (según clasificado por Directivas CE usando modelos animales). Sin embargo, buenas prácticas de higiene requieren que la exposición sea mantenida a un mínimo y que medidas de control adecuados sean utilizados en un ambiente ocupacional.</p> <p>Inhalación de los vapores puede causar somnolencia y vértigo. Esto puede estar acompañado narcosis, reducción de la atención, pérdida de los reflejos y falta de coordinación.</p>
<b>Ingestión</b>	<p>El material <b>NO</b> ha sido clasificado por las Directivas CE u otro sistema de clasificación como 'daño por ingestión'. Esto es por la falta de evidencia animal o humana. El material puede dañar la salud del individuo, luego de la ingestión, especialmente cuando daño preexistente a órganos, (por ejemplo hígado, riñón) es evidente. Las actuales definiciones de sustancias dañinas o tóxicas están generalmente basadas en dosis que producen mortalidad antes que aquellas que producen morbilidad (enfermedad, malestar). Malestar del tracto gastrointestinal puede producir náusea y vómito. En los lugares de trabajo sin embargo, la ingestión de cantidades insignificantes no se piensa que sea motivo de cuidado.</p>
<b>Contacto con la Piel</b>	<p>No se cree que el material produzca efectos adversos a la salud o irritación a la piel luego del contacto (según clasificado por Directivas CE usando modelos animales). No obstante, buenas prácticas de higiene requieren que la exposición sea mantenida a un mínimo y que guantes adecuados sean usados en escenarios ocupacionales.</p>



419D-P-CL Lápiz de capa protectora—Transparente

	<p>Exposición repetida puede causar quebradura de la piel, descamado o sequedad, siguiendo manipulación y uso normal.</p> <p>Heridas abiertas, piel erosionada o irritada no debe ser expuesta a este material</p> <p>El ingreso al torrente sanguíneo a través por ejemplo de cortaduras, abrasiones o lesiones, puede producir herida sistémica con efectos dañinos. Examinar la piel antes de usar el material y asegurar que cualquier daño externo es protegido apropiadamente.</p>
<b>Ojo</b>	Aunque no se cree que el líquido es irritante (según clasificado por Directiva CE), contacto directo con el ojo puede causar malestar temporario caracterizado por lágrimas o enrojecimiento conjuntival (como con windburn, infección cutánea por exposición al viento).
<b>Crónico</b>	<p>Exposición a largo plazo al producto no se cree que produzca efectos crónicos adversos a la salud (según clasificado por las Directivas CE usando modelos animales); no obstante la exposición por cualquier ruta debe ser minimizada.</p> <p>Prolongado o repetido contacto con la piel puede causar sequedad con grietas, seguido por irritación y posible dermatitis.</p>

<b>419D-P-CL Lápiz de capa protectora—Transparente</b>	<b>TOXICIDAD</b>	<b>IRRITACIÓN</b>
	No Disponible	No Disponible

<b>419D-P-CL Lápiz de capa protectora—Transparente</b>	<b>TOXICIDAD</b>	<b>IRRITACIÓN</b>
	200 mg/kg <sup>[2]</sup>	Eye ( human): 300 mg
	6000 mg/kg <sup>[1]</sup>	Eye (rabbit): 20 mg (open)-SEVERE
	Dérmico (conejo) DL50: 3200 mg/kg <sup>[2]</sup>	Eye (rabbit): 20 mg/24h - moderate
	Inhalación (rata) CL50: 389.55501 mg/l/4h <sup>[2]</sup>	Ojo: ningún efecto adverso observado (no irritante) <sup>[1]</sup>
	Oral (conejillo de indias) DL50: 4700 mg/kg <sup>[2]</sup>	Piel: ningún efecto adverso observado (no irritante) <sup>[1]</sup>
	Oral (Conejo) DL50: 3200 mg/kg <sup>[2]</sup>	Skin (rabbit): 500 mg/24h-moderate
	Oral (rata) DL50: =10700 mg/kg <sup>[2]</sup>	
	Oral (rata) DL50: =12700 mg/kg <sup>[2]</sup>	
	Oral (rata) DL50: 10768 mg/kg <sup>[2]</sup>	

<b>419D-P-CL Lápiz de capa protectora—Transparente</b>	<b>TOXICIDAD</b>	<b>IRRITACIÓN</b>
	10 mg/kg <sup>[2]</sup>	Eye (human): 350 ppm -irritant
	100 mg/kg <sup>[2]</sup>	Eye (rabbit): 80 mg - irritant
	Dérmico (conejo) DL50: 20000 mg/kg <sup>[2]</sup>	Skin (rabbit): 402 mg/24 hr - mild
	Dérmico (conejo) DL50: 6480 mg/kg <sup>[2]</sup>	Skin (rabbit):13.78mg/24 hr open
	Inhalación (rata) CL50: 100.2 mg/l/8hr <sup>[2]</sup>	
	Inhalación (rata) CL50: 47 mg/l/8H <sup>[2]</sup>	

<b>419D-P-CL Lápiz de capa protectora—Transparente</b>	<b>TOXICIDAD</b>	<b>IRRITACIÓN</b>
	=300 mg/kg <sup>[2]</sup>	Eye (rabbit): 150 mg
	=500-5000 mg/kg <sup>[2]</sup>	Skin (rabbit): 10000 mg/kg (open)
	=7500-15000 mg/kg <sup>[2]</sup>	
	125 mg/kg <sup>[2]</sup>	
	1252 mg/kg <sup>[2]</sup>	
	2643 mg/kg <sup>[2]</sup>	
	60 mg/kg <sup>[2]</sup>	
	8500-9400 mg/kg <sup>[1]</sup>	
	Dérmico (conejo) DL50: >5000 mg/kg <sup>[2]</sup>	
	Inhalación (rata) CL50: 3745.72125 mg/l* <sup>[2]</sup>	
	Inhalación (rata) CL50: 78 mg/l/4H <sup>[2]</sup>	
	Oral (conejillo de indias) DL50: =5900 mg/kg <sup>[2]</sup>	
	Oral (Conejo) DL50: =6000 mg/kg <sup>[2]</sup>	

419D-P-CL Lápiz de capa protectora—Transparente

Oral (rata) DL50: 7872 mg/kg <sup>[2]</sup>	
Oral (ratón) DL50: =5200 mg/kg <sup>[2]</sup>	
Oral (ratón) DL50: =5300 mg/kg <sup>[2]</sup>	

419D-P-CL Lápiz de capa protectora—Transparente	TOXICIDAD	IRRITACIÓN
	>2000 mg/kg <sup>[2]</sup>	Ojo: ningún efecto adverso observado (no irritante) <sup>[1]</sup>
	>25000 mg/kg <sup>[2]</sup>	Piel: efecto adverso observado (irritante) <sup>[1]</sup>
	100 mg/kg <sup>[2]</sup>	Skin (rabbit): 10000 mg/kg (open)
	1000 mg/kg <sup>[2]</sup>	
	12900 mg/kg <sup>[2]</sup>	
	14416 mg/kg <sup>[2]</sup>	
	15800 mg/kg <sup>[2]</sup>	
	18020 mg/kg <sup>[2]</sup>	
	18561 mg/kg <sup>[2]</sup>	
	2300 mg/kg <sup>[2]</sup>	
	2400 mg/kg <sup>[2]</sup>	
	2600 mg/kg <sup>[2]</sup>	
	5136 mg/kg <sup>[2]</sup>	
	Dérmico (conejo) DL50: 11300 mg/kg <sup>[2]</sup>	
	Inhalación (rata) CL50: 4904.39769 mg/l/4h <sup>[2]</sup>	
	Oral (rata) DL50: 16000 mg/kg <sup>[2]</sup>	
	Oral (rata) DL50: 22600 mg/kg <sup>[2]</sup>	

**Leyenda:** 1 Valor obtenido a partir de sustancias Europa ECHA registrados - Toxicidad aguda 2 \* El valor obtenido de SDS del fabricante a menos que se especifique lo contrario datos extraídos de RTECS - Register of Toxic Effects of Chemical Substances (Registro de Efectos Tóxicos de Sustancias Químicas)

419D-P-CL Lápiz de capa protectora—Transparente	El material puede producir irritación severa del ojo causando inflamación pronunciada. Exposición repetida o prolongada a irritantes puede producir conjuntivitis.
419D-P-CL Lápiz de capa protectora—Transparente	La sustancia es clasificada por el IARC como Grupo 3: NO clasificable por su cancerogenicidad para los humanos. Evidencia de cancerogenicidad puede ser inadecuada o limitada en ensayos con animales.
419D-P-CL Lápiz de capa protectora—Transparente	El material puede causar irritación de la piel después de una prolongada o repetida exposición y puede producir en contacto, enrojecimiento de la piel, hinchazón, la producción de vesículas, desprendimiento y engrosamiento de la piel.
419D-P-CL Lápiz de capa protectora—Transparente	Síntomas de asma pueden continuar por meses o hasta años luego del cese de la exposición al material. Esto puede deberse a una condición no alérgicas conocida como síndrome de disfunción reactiva de vías aéreas (RADS) el cual puede ocurrir luego de exposición a altos niveles del altamente irritante compuesto. Criterios clave para el diagnóstico de RADS incluyen la ausencia de enfermedad respiratoria precedente, en un individuo no atópico, con comienzo abrupto de síntomas tipo asma persistentes en minutos a horas de una exposición documentada al irritante.
419D-P-CL Lápiz de capa protectora—Transparente	Las alergias de contacto son rápidamente manifestadas como el eczemas de contacto, más raramente como la urticaria o edema de Quincke. La patogénesis del eczema de contacto una reacción inmune del tipo retardado con intermediario celular (T linfocitos). Otras reacciones alérgicas a la piel, por ejemplo urticaria de contacto, involucran reacciones inmunes con anticuerpos. La importancia del agentes alérgico de contacto no es simplemente determinada por sus potenciales de sensibilización: la distribución de la sustancia y las oportunidades de contacto con él son igualmente importantes. Una sustancia débilmente sensitiva, la cual es ampliamente distribuida puede ser un agente alérgico más importante que uno con potencial de sensibilidad más fuerte, con el que pocos individuos entran en contacto. Desde un punto de vista clínico, las sustancias son evaluadas si en un test, se produce una reacción alérgica en más de 1% de las personas evaluadas.

toxicidad aguda	✗	Carcinogenicidad	✗
Corrosión/irritación cutánea	✗	Toxicidad para la reproducción	✗
Lesiones oculares graves/irritación de los ojos	✓	Toxicidad específica de órganos blanco (exposición única)	✓
Sensibilización respiratoria o cutánea	✓	Toxicidad específica de órganos blanco (exposición repetida)	✗
Mutagenicidad	✗	Peligro por aspiración	✗

**Leyenda:** ✗ – Los datos no están disponibles o no llena los criterios de clasificación  
 ✓ – Los datos necesarios para realizar la clasificación disponible

## 419D-P-CL Lápiz de capa protectora—Transparente

## Toxicidad

419D-P-CL Lápiz de capa protectora—Transparente	<b>PUNTO FINAL</b>	<b>Duración de la prueba (hora)</b>	<b>especies</b>	<b>Valor</b>	<b>fuelle</b>
	No Disponible	No Disponible	No Disponible	No Disponible	No Disponible
419D-P-CL Lápiz de capa protectora—Transparente	<b>PUNTO FINAL</b>	<b>Duración de la prueba (hora)</b>	<b>especies</b>	<b>Valor</b>	<b>fuelle</b>
	No Disponible	No Disponible	No Disponible	No Disponible	No Disponible
419D-P-CL Lápiz de capa protectora—Transparente	<b>PUNTO FINAL</b>	<b>Duración de la prueba (hora)</b>	<b>especies</b>	<b>Valor</b>	<b>fuelle</b>
	No Disponible	No Disponible	No Disponible	No Disponible	No Disponible
419D-P-CL Lápiz de capa protectora—Transparente	<b>PUNTO FINAL</b>	<b>Duración de la prueba (hora)</b>	<b>especies</b>	<b>Valor</b>	<b>fuelle</b>
	No Disponible	No Disponible	No Disponible	No Disponible	No Disponible
419D-P-CL Lápiz de capa protectora—Transparente	<b>PUNTO FINAL</b>	<b>Duración de la prueba (hora)</b>	<b>especies</b>	<b>Valor</b>	<b>fuelle</b>
	No Disponible	No Disponible	No Disponible	No Disponible	No Disponible
<b>Leyenda:</b>	Extraído de 1. Datos de toxicidad de la IUCLID 2. Sustancias registradas de la ECHA de Europa - Información ecotoxicológica - Toxicidad acuática 3. EPIWIN Suite V3.12 (QSAR) - Datos de toxicidad acuática (estimados) 4. Base de datos de ecotoxicología de la EPA de EE. UU. - Datos de toxicidad acuática 5. Datos de evaluación del riesgo acuático del ECETOC 6. NITE (Japón) - Datos de bioconcentración 7. METI (Japón) - Datos de bioconcentración 8. Datos de vendedor				

NO descargar en cloacas o vías fluviales.

## Persistencia y degradabilidad

Ingrediente	Persistencia	Persistencia: Aire
acetato-de-n-butilo	BAJO	BAJO
butanona	BAJO (vida media = 14 días)	BAJO (vida media = 26.75 días)
metacrilato-de-metilo	BAJO	BAJO
metacrilato-de-butilo	BAJO	BAJO

## Potencial de bioacumulación

Ingrediente	Bioacumulación
acetato-de-n-butilo	BAJO (BCF = 14)
butanona	BAJO (LogKOW = 0.29)
metacrilato-de-metilo	BAJO (BCF = 6.6)
metacrilato-de-butilo	BAJO (BCF = 114)

## Movilidad en el suelo

Ingrediente	Movilidad
acetato-de-n-butilo	BAJO (KOC = 20.86)
butanona	MEDIANO (KOC = 3.827)
metacrilato-de-metilo	BAJO (KOC = 10.14)
metacrilato-de-butilo	BAJO (KOC = 63.6)

## SECCIÓN 13. Información relativa a la eliminación de los productos

## Métodos para el tratamiento de residuos

<b>Eliminación de Producto / embalaje</b>	<p>Los requisitos de la legislación para la eliminación de residuos pueden variar según el país, estado y/o territorio. Cada usuario debe remitirse a las leyes vigentes en su área. En algunas áreas, ciertos residuos deben ser rastreados.</p> <p>Una Jerarquía de Controles suele ser común - el usuario debe investigar:</p> <ul style="list-style-type: none"> <li>▶ Reducción</li> <li>▶ Reutilización</li> <li>▶ Reciclado</li> <li>▶ Eliminación (si todos los demás fallan)</li> </ul> <p>Este material puede ser reciclado si no fue usado, o si no ha sido contaminado como para hacerlo inadecuado para el uso previsto. Si ha sido contaminado, puede ser posible reciclar el producto por filtración, destilación o algún otro medio. También debe considerarse el tiempo en depósito al tomar decisiones de este tipo. Notar que las propiedades de un material pueden cambiar en el uso, y el reciclado o reutilización no siempre pueden ser apropiados.</p> <ul style="list-style-type: none"> <li>▶ NO permita que el agua proveniente de la limpieza o de los procesos, ingrese a los desagües.</li> <li>▶ Puede ser necesario recoger toda el agua de lavado para su tratamiento antes de descartarla.</li> <li>▶ En todos los casos la eliminación a las alcantarillas debe estar sujeta a leyes y regulaciones locales, las cuales deben ser consideradas primero.</li> </ul>
---	---


Continuación...

419D-P-CL Lápiz de capa protectora—Transparente

	<ul style="list-style-type: none"> <li>▶ En caso de duda, contacte a la autoridad responsable.</li> <li>▶ Reciclar donde sea posible.</li> <li>▶ Consultar al fabricante por opciones de reciclaje o consultar a las autoridades locales o regionales de manejo de residuos si no es posible identificar un lugar apropiado de tratamiento o disposición.</li> <li>▶ Eliminar mediante: Entierro en un relleno sanitario licenciado o Incineración en un aparato licenciado (luego de mezclar con material combustible apropiado)</li> <li>▶ Descontaminar contenedores vacíos. Observar todas las etiquetas de seguridad hasta que los contenedores sean limpiados y destruidos.</li> </ul>
--	--

**SECCIÓN 14. Información relativa al transporte**

**Etiquetas Requeridas**

		<p><b>cantidad exceptuada</b> E2 todos los modos de transporte En la guía aérea, escriba "Mercancías peligrosas en cantidad exceptuada"</p>
--	---	---

**Transporte terrestre (Méjico)**

<b>Número ONU</b>	1263	
<b>Designación oficial de transporte de las Naciones Unidas</b>	PINTURA (incluye pintura, laca, esmalte, colorante, goma laca, barniz, abrillantador, encáustico y base líquida para lacas) o PRODUCTOS PARA PINTURA (incluye solventes y diluyentes para pinturas)	
<b>Clase(s) de peligro para el transporte</b>	Clase	3
	Riesgo Secundario	No Aplicable
<b>Grupo de embalaje</b>	II	
<b>Riesgos ambientales</b>	No Aplicable	
<b>Precauciones particulares para los usuarios</b>	Provisiones Especiales	163
	cantidad limitada	5 L

**Transporte aéreo (ICAO-IATA / DGR)**

<b>Número ONU</b>	1263	
<b>Designación oficial de transporte de las Naciones Unidas</b>	PINTURA (incluye pintura, laca, esmalte, colorante, goma laca, barniz, abrillantador, encáustico y base líquida para lacas) o PRODUCTOS PARA PINTURA (incluye solventes y diluyentes para pinturas)	
<b>Clase(s) de peligro para el transporte</b>	Clase ICAO/IATA	3
	Subriesgo ICAO/IATA	No Aplicable
	Código ERG	3L
<b>Grupo de embalaje</b>	II	
<b>Riesgos ambientales</b>	No Aplicable	
<b>Precauciones particulares para los usuarios</b>	Provisiones Especiales	A3 A72 A192
	Sólo Carga instrucciones de embalaje	364
	Sólo Carga máxima Cant. / Paq.	60 L
	Instrucciones de embalaje de Pasajeros y de carga	353
	Pasajeros y carga máxima Cant. / Embalaje	5 L
	Pasajeros y Carga Aérea; Cantidad Limitada; Instrucciones de Embalaje	Y341
	Pasajeros y carga máxima cantidad limitada Cant. / Embalaje	1 L

**Transporte Marítimo (IMDG-Code / GGVSee)**

<b>Número ONU</b>	1263	
<b>Designación oficial de transporte de las Naciones Unidas</b>	PINTURA (incluye pintura, laca, esmalte, colorante, goma laca, barniz, abrillantador, encáustico y base líquida para lacas) o PRODUCTOS PARA PINTURA (incluye solventes y diluyentes para pinturas)	
<b>Clase(s) de peligro para el transporte</b>	Clase IMDG	3
	Subriesgo IMDG	No Aplicable
<b>Grupo de embalaje</b>	II	
<b>Riesgos ambientales</b>	No Aplicable	
<b>Precauciones particulares para los usuarios</b>	Número EMS	F-E , S-E
	Provisiones Especiales	163 367
	Cantidades limitadas	5 L

## 419D-P-CL Lápiz de capa protectora—Transparente

## Transporte a granel con arreglo al anexo II de MARPOL y al Código CIQ

No Aplicable

## SECCIÓN 15. Información reglamentaria

## Reglamentación y legislación en materia de seguridad, salud y medio ambiente específicas para la sustancia o la mezcla

## acetato-de-n-butilo se encuentra en las siguientes listas regulatorias

México Inventario Nacional de Sustancias Químicas (INSQ)

México Límites Máximos Permisibles de Exposición

## butanona se encuentra en las siguientes listas regulatorias

México Inventario Nacional de Sustancias Químicas (INSQ)

México Límites Máximos Permisibles de Exposición

## metacrilato-de-metilo se encuentra en las siguientes listas regulatorias

Agencia Internacional para la Investigación sobre el Cáncer (IARC) - Agentes clasificados por las memorias del IARC

México Inventario Nacional de Sustancias Químicas (INSQ)

México Límites Máximos Permisibles de Exposición

## metacrilato-de-butilo se encuentra en las siguientes listas regulatorias

México Inventario Nacional de Sustancias Químicas (INSQ)

## el estado del inventario nacional

Inventario de Productos Químicos	Estado
Australia - AIIC	
Australia - No uso industrial	Sí
Canadá - DSL	Sí
Canadá - NDSSL	No (acetato-de-n-butilo; butanona; metacrilato-de-metilo; metacrilato-de-butilo)
China - IECSC	Sí
Europa - EINEC / ELINCS / NLP	Sí
Japón - ENCS	Sí
Corea - KECI	Sí
Nueva Zelanda - NZIoC	Sí
Filipinas - PICCS	Sí
EE.UU. - TSCA	Sí
Taiwán - TCSI	Sí
México - INSQ	Sí
Vietnam - NCI	Sí
Rusia - ARIPS	Sí
<b>Leyenda:</b>	<i>Sí = Todos los ingredientes están en el inventario No = Uno o más de los ingredientes enumerados CAS no están en el inventario y no están exentos de la lista (ver ingredientes específicos entre paréntesis)</i>

## SECCIÓN 16. Otras informaciones incluidas las relativas a la preparación y actualización de las hojas de datos de seguridad

<b>Fecha de revisión</b>	02/05/2017
<b>Fecha inicial</b>	02/05/2017

## Otros datos

La clasificación de la preparación y sus componentes individuales ha llevado a las fuentes oficiales y autorizadas, así como también la revisión independiente por el Comité de Clasificación Chemwatch, usando referencias de la literatura disponible.

La Hoja de Seguridad SDS es una herramienta de la comunicación del peligro y se debe utilizar para asistir en la Evaluación de riesgo. Muchos factores determinan si los peligros divulgados son riesgos en el lugar de trabajo u otras localidades. Los riesgos se pueden determinar por referencia a los Escenarios de las exposiciones. La escala del uso, de la frecuencia del uso y de los controles actuales o disponibles de la ingeniería debe ser considerada.

## Definiciones y Abreviaciones

**419D-P-CL Lápiz de capa protectora—Transparente**

PC-TWA: media ponderada por tiempo de concentración admisible  
PC-STEL: Concentración admisible: límite de exposición a corto plazo  
IARC: Agencia Internacional para la Investigación del Cáncer  
ACGIH: Conferencia Americana de Higienistas Industriales Gubernamentales  
STEL: Límite de Exposición a Corto Plazo  
TEEL: Límite temporal de exposición a emergencias.  
IDLH: inmediatamente peligroso para la vida o las concentraciones de salud  
OSF: factor de seguridad de olores  
NOAEL: sin efecto adverso observado  
LOAEL: nivel de efecto adverso observado más bajo  
TLV: valor de límite umbral  
LOD: límite de detección  
OTV: valor de umbral de olor  
BCF: Factores de BioConcentration  
BEI: índice de exposición biológica

**Disclaimer**

La información se considera correcta, pero no es exhaustiva y se utilizará únicamente como orientación, la cual está basada en el conocimiento actual de la sustancia química o mezcla y es aplicable a las precauciones de seguridad apropiadas para el producto.