



9630 Lactate d'éthyle

MG Chemicals (Manufacturing)

Version Num: 3.5

Code d'alerte du risque: 3

Date de revision: 19/07/2016

Date d'impression: 19/07/2016

date initiale: 16/04/2016

L.GHS.CAN.FR

SECTION 1 IDENTIFICATION

Identificateur de produit

Nom du produit	9630 Lactate d'éthyle
Synonymes	SDS Code: 9630-Liquid; 9630-945ML, 9630-3.78L
Nom d'expédition	LACTATE D'ÉTHYLE
Autres moyens d'identification	Pas Disponible

Utilisation recommandée de la substance chimique et les restrictions sur l'utilisation

Utilisations identifiées pertinentes :	solvant
--	---------

Nom, adresse et numéro de téléphone du fabricant du produit chimique, importateur et autre partie responsable

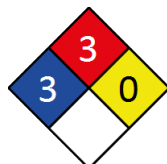
Nom commercial de l'entreprise	MG Chemicals (Manufacturing)	MG Chemicals (Head office)
Adresse	1210 Corporate Drive ON L7L 5R6 Canada	9347 - 193 Street Surrey V4N 4E7 British Columbia Canada
Téléphone	+(1) 800-340-0772	+(1) 800-201-8822
Fax	+(1) 905-331-2682	+(1) 800-708-9888
Site Internet	Pas Disponible	www.mgchemicals.com
Courriel	sds@mgchemicals.com	Info@mgchemicals.com

Numéros de téléphone d'urgence

Association / Organisation	Pas Disponible	Pas Disponible
Numéro de téléphone d'appel d'urgence	+(1) 613-996-6666	Pas Disponible
Autres numéros de téléphone d'urgence	Pas Disponible	Pas Disponible

SECTION 2 IDENTIFICATION DES DANGERS

Classification de la substance ou du mélange



Note : Les numéros de catégories de danger de la classification du SGH dans la section 2 de ces FDS ne doivent pas être utilisés pour remplir le diamant NFPA 704.

SYMBOLES SIMDUT CANADIENNES




CLASSIFICATION SIMDUT DU CANADA

Composant	Numéro CAS	classification description	code de classification
(S)-2-hydroxypropionate d'éthyle	97-64-3	Liquide combustible, Matière toxique ayant d'autres effets toxiques	B3, D2B
Classification	Dommages oculaires importants catégorie 1, STOT - SE (Resp. IRR) Catégorie 3, Liquide inflammable Catégorie 3		

Éléments d'étiquetage

Continued...

9630 Lactate d'éthyle

Éléments pour étiquette GHS	
-----------------------------	---

MENTION D'AVERTISSEMENT	DANGER
-------------------------	---------------

Déclaration(s) sur les risques

H318	Provoque des lésions oculaires graves.
H335	Peut irriter les voies respiratoires.
H226	Liquide et vapeurs inflammables.

Dangers non classés ailleurs (HNOC)

Sans Objet

Déclarations de Sécurité: Prévention

P210	Tenir à l'écart de la chaleur/des étincelles/des flammes nues/des surfaces chaudes. — Ne pas fumer.
P271	Utiliser seulement en plein air ou dans un endroit bien ventilé.
P280	Porter des gants de protection/des vêtements de protection/un équipement de protection des yeux/du visage.
P240	Mise à la terre/liaison équipotentielle du récipient et du matériel de réception.
P241	Utiliser du matériel électrique/de ventilation/ d'éclairage antidéflagrant.
P242	Ne pas utiliser d'outils produisant des étincelles.
P243	Prendre des mesures de précaution contre les décharges électrostatiques.
P261	Éviter de respirer les brouillards/vapeurs/aérosols.

Déclarations de Sécurité: Réponse

P305+P351+P338	EN CAS DE CONTACT AVEC LES YEUX: rincer avec précaution à l'eau pendant plusieurs minutes. Enlever les lentilles de contact si la victime en porte et si elles peuvent être facilement enlevées. Continuer à rincer.
P310	Appeler immédiatement un CENTRE ANTIPOISON ou un médecin.
P370+P378	En cas d'incendie: utiliser mousse anti-alcool ou de la mousse de protéine normale pour l'extinction.
P303+P361+P353	EN CAS DE CONTACT AVEC LA PEAU (ou les cheveux): enlever immédiatement les vêtements contaminés. Rincer la peau à l'eau/ se doucher.
P304+P340	EN CAS D'INHALATION: transporter la victime à l'extérieur et la maintenir au repos dans une position où elle peut confortablement respirer.

Déclarations de Sécurité: Stockage

P403+P235	Stocker dans un endroit bien ventilé. Tenir au frais.
P405	Garder sous clef.
P403+P233	Stocker dans un endroit bien ventilé. Maintenir le récipient fermé de manière étanche.

Déclarations de Sécurité: Élimination

P501	Éliminer le contenu/récipient conformément à la réglementation locale.
------	--

SECTION 3 COMPOSITION/INFORMATIONS SUR LES COMPOSANTS

Substances

Voir la section ci-dessous pour la composition des mélanges

Mélanges

Numéro CAS	%[poids]	Nom
97-64-3	100	(S)-2-hydroxypropionate d'éthyle

SECTION 4 PREMIERS SECOURS

Description des premiers secours

Contact des yeux	<p>Si ce produit entre en contact avec les yeux :</p> <ul style="list-style-type: none"> ▶ Maintenir immédiatement les yeux ouverts et laver de manière continue pendant au moins 15 minutes avec de l'eau claire. ▶ S'assurer de la complète irrigation des yeux en conservant les paupières ouvertes et loin des yeux et en bougeant les paupières en soulevant occasionnellement les paupières hautes et basses. ▶ Transporter sans délai à l'hôpital ou chez un docteur. ▶ Des lentilles de contact ne doivent être retirées que par une personne formée.
Contact avec la peau	<p>Si ce produit entre en contact avec la peau :</p> <ul style="list-style-type: none"> ▶ Lavez les régions touchées avec beaucoup d'eau (et du savon si possible). ▶ Consultez un médecin s'il y a une irritation.

9630 Lactate d'éthyle

Inhalation	<ul style="list-style-type: none"> ▶ Si des fumées ou des produits de combustion sont inhalés : Déplacer à l'air frais. ▶ Coucher le patient sur le sol. Conserver-le au chaud et lui permettre de se reposer. ▶ Les prothèses telles que les fausses dents, qui pourraient bloquer les voies respiratoires, doivent être retirées si possible avant d'entamer les procédures de premiers soins. ▶ Si disponible, administrer de l'oxygène médical par une personne formée. Si la respiration est faible ou est stoppée, s'assurer que les voies respiratoires sont dégagées et entamer une réanimation, de préférence à l'aide d'un appareil respiratoire autonome à demande de valve, un masque avec ballonnet et valve ou un masque de poche comme appris. Réaliser une RCP si nécessaire. ▶ Transporter sans délai à l'hôpital ou chez un docteur.
Ingestion	<ul style="list-style-type: none"> ▶ Rincez la bouche avec beaucoup d'eau. ▶ Si l'irritation ou la gêne continuent, consultez un médecin.

Indication des éventuels soins médicaux immédiats et traitements particuliers nécessaires

pour les esters simples:

TRAITEMENT DE BASE

- ▶ Etablir des voies respiratoires notables avec succion si nécessaire.
- ▶ Surveiller les signes d'insuffisance respiratoire et assister la ventilation si nécessaire.
- ▶ Administrer de l'oxygène par un masque avec non-retour à de 10 à 15 l/min.
- ▶ Surveiller et traiter, quand nécessaire, contre un choc.
- ▶ Surveiller et traiter, quand nécessaire, contre un œdème pulmonaire.
- ▶ **NE PAS utiliser d'émétiques** . Quand une ingestion est suspectée, rincer la bouche et donner jusqu'à 200 ml d'eau (5 ml/kg recommandé) pour la dilution quand le patient est capable d'avaler, possède un fort réflexe pharyngé et ne bave pas.
- ▶ Fournir du charbon activé.

TRAITEMENT AVANCE

- ▶ Envisager une intubation orotrachéale ou nasotrachéale pour un contrôle des voies respiratoires chez un patient inconscient ou chez qui un arrêt respiratoire est apparu.
- ▶ Une ventilation à pression positive à l'aide d'un masque avec valve peut s'avérer utile.
- ▶ Surveiller et traiter, quand nécessaire, contre l'arythmie.
- ▶ Débuter un IV D5W TKO. Si des signes d'hypovolémie sont présents, utiliser une solution lactée Ringers. Une surcharge de fluide peut créer des complications.
- ▶ La thérapie avec drogue doit être envisager pour un œdème pulmonaire.
- ▶ Une hypotension avec des signes d'hypovolémie nécessite l'administration précautionneuse de fluides. Une surcharge de fluide peut créer des complications.
- ▶ Traiter les crises avec du diazépam.
- ▶ Le chlorhydrate de proparacaine doit être utilisé pour aider l'irrigation des yeux.

SERVICE D'URGENCE

- ▶ Des analyses de laboratoires avec hémogramme, sérum électrolytique, BUN, créatine, glucose, analyse d'urine, base pour un sérum glutamo-oxaloacétique transaminase (ALT et AST), calcium, phosphore et magnésium, peuvent aider à établir régime du traitement. D'autres analyses utiles incluent clearance osmolaire et anionique, gaz des artères (ABG), radiographies de la poitrine électrocardiogramme.
- ▶ Une ventilation assistée avec une pression positive en fin d'expiration (PEEP) peut être nécessaire pour une blessure parenchymale aiguë ou un syndrome de détresse respiratoire chez l'adulte.
- ▶ Consulter un toxicologiste si nécessaire.

BRONSTEIN, A.C. and CURRANCE, P.L. *EMERGENCY CARE FOR HAZARDOUS MATERIALS EXPOSURE: 2nd Ed. 1994*

Pour des expositions aiguës ou répétées de courte durée au méthanol:

- ▶ La toxicité résulte d'une accumulation d'acide formique / formaldéhyde.
- ▶ Les signes cliniques sont habituellement limités au CNS, aux yeux et aux voies gastro-intestinales. Une acidose métabolique sévère peut produire une dyspnée et des effets systémiques profonds qui peuvent devenir réfractaires. Tous les patients symptomatiques devraient avoir une mesure de leur pH artériel. Evaluer les voies respiratoires, la respiration et la circulation.
- ▶ Stabiliser des patients obnubilés en donnant de la naloxone, du glucose et de la thiamine.
- ▶ Décontaminer avec de l'ipéacac ou un lavage pour les patients présentés plus de 2 heures après l'ingestion. Le charbon n'absorbe pas bien ; l'utilité d'un purgatif n'est pas établie.
- ▶ Une diurèse forcée n'est pas efficace ; une hémodialyse est recommandée quand les niveaux des pics de méthanol excèdent 50 mg/dL (ceci correspond à des niveaux de bicarbonate sérique inférieurs à 18 meq/L).
- ▶ L'éthanol, maintenue à des niveaux entre 100 et 150 mg/dL, inhibe la formation de métabolites toxiques et peut être indiqué quand les niveaux es pics de méthanol excèdent 20 mg.dL. Une solution intraveineuse d'éthanol dans du D5W est optimale.
- ▶ L'acide folique peut augmenter l'élimination oxydante de l'acide formique. Le 4-méthylpyrazole peut être un ajout efficace dans le traitement. Le 8-phénytoïne peut être préférable au diazépam pour contrôler une crise.

[Ellenhorn Barceloux: *Medical Toxicology*]

INDEX D'EXPOSITION BIOLOGIQUE - IEB

Déterminant	Index	Durée du test	Commentaires
1. Méthanol dans les urines	15 mg/l	Fin de la période	B, NS
2. Acide formique dans les urines	80 mg/gm créatinine	Avant la période à la fin de la semaine de travail	B, NS

B : Les niveaux de fond apparaissent chez les spécimens collectés à partir de sujets **NON** exposés.

NS : Déterminant non-spécifique ; également observé après une exposition à d'autres produits.

SECTION 5 MESURES DE LUTTE CONTRE L'INCENDIE**Moyens d'extinction**

- ▶ Mousse stable face à l'alcool.
- ▶ Poudre chimique sèche.
- ▶ BCF (si la législation le permet).
- ▶ Dioxyde de carbone.
- ▶ Spray ou brouillard d'eau - Feux importants uniquement.

Dangers particuliers résultant de la substance ou du mélange

Incompatibilité au feu	Eviter un contact avec les agents oxydants i.e. nitrates,acides oxydants, décolorants avec chlore, chlore de piscine etc. car unallumage peut survenir.
-------------------------------	---

Équipement de protection spécial et précautions particulières pour les pompiers

Lutte Incendie	<ul style="list-style-type: none"> ▶ Appelez les pompiers et indiquez-leur le lieu et la nature du risque. ▶ Peut être violemment réactif. ▶ Peut exploser.
-----------------------	--

9630 Lactate d'éthyle

Risque
D'Incendie/Explosion

- ▶ Les liquides et les fumées sont inflammables.
- ▶ Il y a un risque modéré de feu quand il y a exposition à la chaleur ou aux flammes.
- ▶ Les fumées, lorsqu'elles se mélangent à l'air, constituent un mélange explosif.
- ▶ Il y a un risque modéré quand il y a exposition à la chaleur ou aux flammes.
- ▶ Les fumées peuvent facilement se déplacer et atteindre le foyer.
- ▶ La chaleur peut entraîner l'expansion ou la décomposition ainsi qu'une explosion des récipients.
- ▶ Les bombes aérosol peuvent exploser si elles sont directement exposées aux flammes.
- ▶ La rupture des récipients peut projeter des matériaux en combustion.
- ▶ Les risques ne sont pas restreints par la pression. eut émettre des fumées âcres, nocives ou corrosives.
- ▶ S'il y a combustion, des fumées toxiques de monoxyde de carbone (CO) peuvent être émises.

Les produits de combustion incluent:

,
Monoxyde de carbone (CO)

,
dioxyde de carbone (CO2)

,
autres produits de pyrolyse typiques de la combustion de produits organiques.

SECTION 6 MESURES À PRENDRE EN CAS DE DISPERSION ACCIDENTELLE

Précautions individuelles, équipement de protection et procédures d'urgence

Eclaboussures Mineures

- ▶ Éliminez toutes les sources d'incendie.
- ▶ Nettoyez tout de suite tous les écoulements.
- ▶ Évitez de respirer les vapeurs et le contact avec la peau et les yeux.
- ▶ Contrôlez le contact de votre corps en portant un équipement de protection.
- ▶ Contenez et absorbez les petites quantités avec de la vermiculite ou tout autre matériel absorbant.
- ▶ Essuyez.
- ▶ Ramassez les résidus dans un récipient pour déchets inflammables

Classe des produits chimiques : esters et éthers

Pour une libération sur le sol : sorbants recommandés listés dans l'ordre de priorité.

TYPE DE SORBANT	RANG	APPLICATION	COLLECTE	LIMITATIONS
-----------------	------	-------------	----------	-------------

LIBÉRATIONS DANS LE SOL - FAIBLE

Polymère réticulé - particule	1	Avec une pelle	Avec une pelle	R, W, SS
Polymère réticulé - coussin	1	Au lancer	Avec une fourche	R, DGC, RT
Argile sorbante - particule	2	Avec une pelle	Avec une pelle	R, I, P
Fibre de bois - particule	3	Avec une pelle	Avec une pelle	R, W, P, DGC
Fibre de bois - coussin	3	Au lancer	Avec une fourche	R, P, DGC, RT
Fibre de bois traitée - coussin	3	Au lancer	Avec une fourche	DGC, RT

LIBÉRATION DANS LE SOL - MOYENNE

Polymère réticulé - particule	1	Soufflante	Tracto-pelle	R, W, SS
Polymère réticulé - coussin	2	Au lancer	Tracto-pelle	R, DGC, RT
Argile sorbante - particule	3	Soufflante	Tracto-pelle	R, I, P
Polypropylène - particule	3	Soufflante	Tracto-pelle	W, SS, DGC
Minéral expansé - particule	4	Soufflante	Tracto-pelle	R, I, W, P, DGC
Fibre de bois - particule	4	Soufflante	Tracto-pelle	R, W, P, DGC

Eclaboussures Majeures

Légende

DGC : Pas efficace quand la surface du sol est dense

R : Non réutilisable

I : Non incinérable

P : Efficacité réduite en cas de pluie

RT : Non efficace quand le terrain est accidenté

SS : A ne pas utiliser dans les sites environnementaux sensibles

W : Efficacité réduite en cas de vent

Référence : Sorbents for Liquid Hazardous Substance Cleanup and Control;

R.W Melvold et al: Pollution Technology Review No. 150: Noyes Data Corporation 1988

- ▶ Évacuez le personnel.
- ▶ Appelez les pompiers et donnez-leur le lieu et la nature du risque.
- ▶ Peut réagir violemment. Peut exploser.
- ▶ Mettez un appareil respiratoire et des gants de protection.
- ▶ Évitez par tous les moyens possibles les déversements dans les égouts et canalisations et les cours d'eau.
- ▶ Évitez de fumer, les lampes nues ou les sources d'incendie.
- ▶ Augmentez l'aération.
- ▶ S'il n'y a pas de danger, arrêtez la fuite.
- ▶ L'eau pulvérisée peut être utilisée pour disperser/absorber les vapeurs.
- ▶ Contenez le liquide avec du sable, de la terre ou de la vermiculite.
- ▶ Utilisez une pelle qui ne produit pas d'étincelle et qui résiste aux explosions.
- ▶ Ramassez tout le produit récupérable dans des conteneurs appropriés pour un éventuel recyclage.
- ▶ Absorbent le produit restant avec du sable, de la terre ou de la vermiculite.
- ▶ Enfermez les résidus solides dans un récipient approprié pour les déchets.
- ▶ Aspergez l'endroit et évitez que cela ne coule dans les tuyaux.
- ▶ Si les tuyaux ou les canalisations sont infectés, avertissez les services d'urgence.

Le conseil sur l'équipement de protection individuel est contenu dans la rubrique 8 de la FDS.

Continued...

9630 Lactate d'éthyle

SECTION 7 MANIPULATION ET STOCKAGE

Précautions à prendre pour une manipulation sans danger

Manipulation Sure	<ul style="list-style-type: none"> ▶ Les containers, même ceux qui ont été vidés, peuvent contenir des vapeurs explosives. ▶ NE PAS couper, percer, limer, souder ni effectuer des opérations similaires sur ou à proximité des containers. ▶ Évitez tout contact de la personne, même l'inhalation. ▶ Mettez des vêtements de protection qui protègent lorsqu'il y a risque d'exposition. Travaillez dans un endroit bien aéré. ▶ Évitez la concentration dans les trous et creux. ▶ NE rentrez PAS dans un espace confiné avant que l'air n'ait été contrôlé. ▶ Évitez de fumer, les lampes nues, la chaleur ou les sources d'incendie. ▶ Lors de la manipulation, NE buvez PAS, ne mangez pas et ne fumez pas ▶ La vapeur peut provoquer un incendie lors de l'aspiration ou de l'éjection à cause de l'électricité statique. ▶ N'utilisez PAS des seaux en plastique. ▶ Mettez à terre tous les récipients et l'équipement. ▶ Utilisez des outils qui ne produisent pas d'étincelles lors de la manipulation. ▶ Évitez le contact avec des matériels incompatibles. ▶ Maintenez les récipients bien fermés lorsqu'ils ne sont pas utilisés. ▶ Évitez les dégâts matériels sur les récipients. ▶ Lavez-vous toujours les mains avec du savon et de l'eau après la manipulation. ▶ Les vêtements de travail doivent être lavés séparément. ▶ Respectez les règles d'usage et les conseils du fabricant pour le stockage et la manipulation ▶ L'air ambiant doit être régulièrement contrôlé selon les normes d'exposition afin que de bonnes conditions de travail soient maintenues.
Autres Données	<ul style="list-style-type: none"> ▶ Stockez le matériel dans les récipients d'origine dans un endroit conforme au stockage de liquides inflammables. ▶ NE stockez pas dans des fosses, des sous-sols ou des zones où les vapeurs peuvent s'accumuler. ▶ Évitez de fumer, les lampes nues ou les sources d'incendie lors du stockage. ▶ Maintenez les récipients bien scellés. ▶ Maintenez les récipients bien scellés. ▶ Stockez-le loin de matériels incompatibles. ▶ Stockez-le dans un endroit frais, sec et bien aéré. ▶ Évitez le stockage à des températures supérieures à 40° C. ▶ Stockez-le à l'endroit. ▶ Protégez les récipients des dégâts matériels. ▶ Vérifiez régulièrement qu'il n'y a pas de fuite ni d'écoulement. ▶ Vérifiez régulièrement qu'il n'y a pas de fuite ni d'écoulement. ▶ Respectez les conseils de stockage et d'usage du fabricant.

Conditions d'un stockage sûr, y compris d'éventuelles incompatibilités

Container adapté	<p>Boîte en métal Emballage conforme aux règles du fabricant. Les récipients en plastique peuvent uniquement être utilisés s'ils sont appropriés pour des liquides inflammables. Vérifiez que les récipients sont clairement étiquetés et ne fuient pas.</p> <ul style="list-style-type: none"> ▶ Pour les matériaux à faible viscosité (i) : Bidons et jerricanes doivent être du type avec la tête non-amovible. (ii) Dans les cas où une conserve métallique doit être utilisée comme emballage interne, la conserve doit posséder une fermeture à vis. ▶ Pour les matériaux avec une viscosité d'au moins 2680 cSt. (23 deg. C) ▶ Pour les matériaux manufacturés avec une viscosité d'au moins 250 cSt. (23 deg. C) ▶ Pour les produits manufacturés qui nécessitent d'être mélangé avant l'usage et qui possède une viscosité d'au moins 20 cSt (25 deg. C) (i) : Emballages à capuchon amovible (ii) : Conserve à fermeture à friction et (iii) : Tubes et cartouches à faible pression peuvent être utilisés. ▶ Dans le cas où une combinaison d'emballage est utilisée, avec les emballages internes en verres, il doit y avoir suffisamment de produit inerte amortisseur en contact avec les emballages internes et externes. ▶ De plus, dans le cas où l'emballage interne est en verre et contient des liquides du Groupe D'emballage I, il doit y avoir suffisamment d'absorbant inerte pour absorber toutes éclaboussures, à moins que l'emballage externe soit une boîte en plastique moulé à la forme et que les substances ne soient pas incompatibles avec le plastique.
Incompatibilité de Stockage	<ul style="list-style-type: none"> ▶ Les esters réagissent avec les acides pour libérer de la chaleur avec les alcools et les acides. ▶ Les acides oxydants forts peuvent provoquer une réaction vigoureuse avec les esters qui sont suffisamment exothermique pour initier des produits de réaction. ▶ La chaleur est également générée par une interaction des esters avec les solutions caustiques. ▶ De l'hydrogène inflammable est généré par le mélange d'esters avec des métaux alcalis et des hydrures. ▶ Les esters peuvent être incompatibles avec les amines aliphatiques et les nitrates. <p>Tenir éloigner des alcools et de l'eau.</p>

SECTION 8 CONTRÔLES DE L'EXPOSITION/PROTECTION INDIVIDUELLE

Paramètres de contrôle

VALEURS LIMITES D'EXPOSITION PROFESSIONNELLE (VLEP)

DONNEES SUR LES INGREDIENTS

Pas Disponible

LIMITES D'URGENCE

Composant	Nom du produit	TEEL-1	TEEL-2	TEEL-3
(S)-2-hydroxypropionate d'éthyle	Ethyl lactate; (Ethyl (S)-(-)-lactate)	5.7 mg/m3	63 mg/m3	380 mg/m3

Composant	IDLH originale	IDLH révisé
(S)-2-hydroxypropionate d'éthyle	Pas Disponible	Pas Disponible

DONNÉES SUR LES MATÉRIAUX

Les irritants sensoriels sont des produits chimiques qui produisent des effets secondaires temporaires et indésirables pour les yeux, le nez et la gorge. Les standards d'exposition professionnels historiques pour ces irritants ont été basés sur l'observation de réponses de travailleurs à de faibles concentrations aériennes variées. Les attentes actuelles nécessitent que chaque individu doive être protégé contre une irritation sensorielle mineure et les standards d'exposition sont établis en utilisant les facteurs d'incertitudes ou les facteurs de sécurité de 5 à 10 ou plus. A


Continued...

9630 Lactate d'éthyle

l'occasion, des niveaux des effets non-observables (NOEL) d'animaux sont utilisés pour déterminer ces limites quand les résultats humains ne sont pas disponibles. Une approche additionnelle, utilisée typiquement par le comité TLV (USA) pour la détermination des standards respiratoires pour ce groupe de produits chimiques, a été assigner des valeurs seuils (TLV C) pour les irritants à action rapide et pour assigner des limites d'exposition à court terme (TLV STEL) quand le poids des preuves de l'irritation, de la bio-accumulation et d'autres finalités se combinent pour garantir une telle limite. Par contraste, la commission MAK (Allemagne) utilise un système en cinq catégories basé sur l'odeur forte, l'irritation locale et la demi-vie d'élimination. Toutefois, ce système est entrain d'être remplacé pour être consistant avec le Comité Scientifique de l'Union Européenne (EU) pour les Limites d'Exposition Professionnelle (SCOEL); qui est plus proche de celui des USA.

L'OSHA (USA) conclut que l'exposition à des irritants sensoriels peut provoquer : Inflammation Susceptibilité augmentée aux autres irritants et agents infectieux. Aboutissement à une dysfonction ou une blessure permanente. La permission une meilleure absorption des substances à risque et Acclimatation du travailleur aux propriétés d'alerte à l'irritation à ces substances et donc augmentation de fait le risque de surexposition.

Contrôles de l'exposition

Contrôle d'ingénierie approprié	<p>Pour les liquides et gaz inflammables, une ventilation d'échappement locale ou un système de ventilation pour lieu clos peut être nécessaire. L'équipement de ventilation devrait être résistant aux explosions.</p> <p>Les contaminants aériens générés dans les lieux de travail possèdent des vitesses 'd'échappement' différentes, qui à leurs tours, déterminent les 'vitesses de capture' de l'air frais circulant nécessaire pour retirer efficacement le contaminant.</p>									
	<table border="1"> <tr> <td>Type de contaminant :</td> <td>Vitesse de l'air :</td> </tr> <tr> <td>Solvants, vapeurs, dégraissage, etc, évaporation d'un réservoir (dans de l'air immobile)</td> <td>0,25-0,5 m/s (50-100 f/min)</td> </tr> <tr> <td>aérosols, fumées d'opérations de remplissage, remplissage de containers par intermittence, transfert de transporteur à faible vitesse, soudure, dérive de vapeurs, fumées de revêtement métallique acide, décapage (libéré à faible vitesse dans une zone de génération importante)</td> <td>0,5-1 m/s (100-200 f/min.)</td> </tr> <tr> <td>spray direct, spray de peinture dans des cabines peu profondes, remplissage de tonneaux, poussières de bocard, décharge de gaz (génération importante dans une zone à déplacement d'air rapide)</td> <td>1-2,5 m/s (200-500 f/min.)</td> </tr> </table>	Type de contaminant :	Vitesse de l'air :	Solvants, vapeurs, dégraissage, etc, évaporation d'un réservoir (dans de l'air immobile)	0,25-0,5 m/s (50-100 f/min)	aérosols, fumées d'opérations de remplissage, remplissage de containers par intermittence, transfert de transporteur à faible vitesse, soudure, dérive de vapeurs, fumées de revêtement métallique acide, décapage (libéré à faible vitesse dans une zone de génération importante)	0,5-1 m/s (100-200 f/min.)	spray direct, spray de peinture dans des cabines peu profondes, remplissage de tonneaux, poussières de bocard, décharge de gaz (génération importante dans une zone à déplacement d'air rapide)	1-2,5 m/s (200-500 f/min.)	
	Type de contaminant :	Vitesse de l'air :								
	Solvants, vapeurs, dégraissage, etc, évaporation d'un réservoir (dans de l'air immobile)	0,25-0,5 m/s (50-100 f/min)								
aérosols, fumées d'opérations de remplissage, remplissage de containers par intermittence, transfert de transporteur à faible vitesse, soudure, dérive de vapeurs, fumées de revêtement métallique acide, décapage (libéré à faible vitesse dans une zone de génération importante)	0,5-1 m/s (100-200 f/min.)									
spray direct, spray de peinture dans des cabines peu profondes, remplissage de tonneaux, poussières de bocard, décharge de gaz (génération importante dans une zone à déplacement d'air rapide)	1-2,5 m/s (200-500 f/min.)									
<p>Dans chaque intervalle, la valeur appropriée dépend de:</p> <table border="1"> <thead> <tr> <th>Minimum de l'intervalle</th> <th>Maximum de l'intervalle</th> </tr> </thead> <tbody> <tr> <td>1 : Courants d'air minimaux ou favorables pour la capture dans une pièce</td> <td>1 : Perturbation des courants d'air de la pièce</td> </tr> <tr> <td>2 : Contaminants à faible vitesse ou à valeur de nuisance uniquement</td> <td>2 : Contaminants à forte toxicité</td> </tr> <tr> <td>3 : Intermittent, faible production</td> <td>3 : Forte production, utilisation importante</td> </tr> <tr> <td>4 : Large hotte ou masse d'air importante en mouvement</td> <td>4 : Petite hotte – contrôle local uniquement.</td> </tr> </tbody> </table>	Minimum de l'intervalle	Maximum de l'intervalle	1 : Courants d'air minimaux ou favorables pour la capture dans une pièce	1 : Perturbation des courants d'air de la pièce	2 : Contaminants à faible vitesse ou à valeur de nuisance uniquement	2 : Contaminants à forte toxicité	3 : Intermittent, faible production	3 : Forte production, utilisation importante	4 : Large hotte ou masse d'air importante en mouvement	4 : Petite hotte – contrôle local uniquement.
Minimum de l'intervalle	Maximum de l'intervalle									
1 : Courants d'air minimaux ou favorables pour la capture dans une pièce	1 : Perturbation des courants d'air de la pièce									
2 : Contaminants à faible vitesse ou à valeur de nuisance uniquement	2 : Contaminants à forte toxicité									
3 : Intermittent, faible production	3 : Forte production, utilisation importante									
4 : Large hotte ou masse d'air importante en mouvement	4 : Petite hotte – contrôle local uniquement.									
<p>Une théorie simple montre que la vitesse de l'air chute rapidement avec une augmentation de la distance à l'ouverture d'un simple conduit d'extraction. La vitesse diminue généralement avec le carré de la distance par rapport au point d'extraction (dans les cas simples). La vitesse de l'air au point d'extraction doit donc être ajustée en relation avec la distance de la source de contamination. La vitesse de l'air au niveau des pales d'extraction, par exemple, doit être au minimum de 1-2 m/s pour l'extraction des solvants générés dans un réservoir distant de 2 mètres du point d'extraction. D'autres considérations mécaniques, qui produisent des déficits de performance de l'appareil d'extraction, rendent essentielles que les vitesses théoriques de l'air soient multipliées par un facteur de 10 ou plus quand les systèmes d'extraction sont installés ou en usage.</p>										
Protection Individuelle										
Protection des yeux/du visage.	<ul style="list-style-type: none"> ▶ Lunettes de sécurité avec des protections sur le côté. ▶ Masque chimique. ▶ Les lentilles de contact constituent un risque particulier; les lentilles molles peuvent absorber les produits irritants et toutes les lentilles les concentrent. NE mettez PAS des lentilles de contact. 									
Protection de la peau	Voir protection Main ci-dessous									
Protection des mains / pieds	<p>La durée et l'aptitude des types de gants dépendent de l'usage. Les facteurs suivants sont importants lors du choix de gants : fréquence et durée des contacts, résistance chimique du matériau qui constitue les gants, épaisseur des gants et dextérité.</p> <p>Gants en néoprène.</p> <p>Porter des gants de protection contre les produits chimiques, par exemple en PVC.</p> <p>Porter des chaussures de sécurité ou des bottes en plastique.</p>									
Protection corporelle	Voir Autre protection ci-dessous									
Autres protections	<ul style="list-style-type: none"> ▶ Protections. ▶ Tablier en PVC. ▶ Une combinaison de protection en PVC peut s'avérer nécessaire si l'exposition est grave. ▶ Unité de nettoyage pour les yeux. ▶ Assurez-vous qu'il y ait un accès libre à une douche de sécurité. ▶ Certains équipements de protection personnelle en plastique (PPE) (Ex. gants, tabliers, couvertures de chaussures) ne sont pas recommandés car ils peuvent créer de l'électricité statique. 									
Les risques thermiques	Pas Disponible									

Protection respiratoire

Les masques à cartouches ne doivent jamais être utilisés pour entrer en urgence dans une zone ou entrer dans des zones à concentration inconnue de vapeur ou de teneur en oxygène. Le porteur doit être averti de quitter immédiatement la zone contaminée en cas de détection d'une odeur à travers le respirateur. L'odeur peut indiquer que le masque ne fonctionne pas convenablement, que la concentration en vapeur est trop élevée ou que le masque n'est pas convenablement ajusté. En raison de ces contraintes, seule une utilisation restreinte des masques à cartouches est considérée comme appropriée.

Le choix de la Classe et du Type de respirateur dépendra du niveau du contaminant et de la nature chimique du contaminant. Les Facteurs de protection (définis comme le ratio de contaminant à l'intérieur et à l'extérieur du masque) peuvent également se révéler importants.

Niveau dans la zone de respiration en ppm (vol.)	Facteur de protection maximum	Respirateur semi-complet	Respirateur complet
1000	10	A-AUS	-
1000	50	-	A-AUS
5000	50	Adduction d'air *	-

9630 Lactate d'éthyle

5000	100	-	A-2
10000	100	-	A-3
	100+	-	Adduction d'air **

* - Flux continu

** - Flux continu ou pression positive.

SECTION 9 PROPRIÉTÉS PHYSIQUES ET CHIMIQUES

Informations sur les propriétés physiques et chimiques essentielles

Aspect	Pas Disponible		
État Physique	Liquid	Densité relative (Water = 1)	1.03
Odeur	Pas Disponible	Coefficient de partition n-octanol / eau	Pas Disponible
Seuil pour les odeurs	Pas Disponible	Température d'auto-allumage (°C)	>400
pH (comme fourni)	Pas Disponible	Température de décomposition	Pas Disponible
Point de fusion / point de congélation (° C)	-26	Viscosité (cSt)	<20.5
Point d'ébullition initial et plage d'ébullition (° C)	>154	Poids Moléculaire (g/mol)	Pas Disponible
Point d'éclair (°C)	48	goût	Pas Disponible
Taux d'évaporation	Pas Disponible	Propriétés explosives	Pas Disponible
Inflammabilité	Inflammable.	Propriétés oxydantes	Pas Disponible
Limite supérieure d'explosivité	10.6	La tension de surface (dyn/cm or mN/m)	Pas Disponible
Limite inférieure d'explosivité (LIE)	1.5	Composé volatile (%vol)	Pas Disponible
Pression de vapeur (kPa)	0.5	Groupe du Gaz	Pas Disponible
hydrosolubilité (g/L)	miscible	pH en solution (1%)	Pas Disponible
Densité de vapeur (Air = 1)	4.08	VOC g/L	Pas Disponible

SECTION 10 STABILITÉ ET RÉACTIVITÉ

Réactivité	Voir section 7
Stabilité chimique	<ul style="list-style-type: none"> ▶ Présence de matériaux incompatibles. ▶ Le produit est considéré stable. ▶ Une polymérisation dangereuse n'aura pas lieu.
Possibilité de réactions dangereuses	Voir section 7
Conditions à éviter	Voir section 7
Matières incompatibles	Voir section 7
Produits de décomposition dangereux	Voir Section 5

SECTION 11 INFORMATIONS TOXICOLOGIQUES

Informations sur les effets toxicologiques

Inhalé	<p>Le produit à la capacité de provoquer une irritation respiratoire chez certaines personnes. Les réponses du corps à une telle irritation peuvent causer d'autres dommages aux poumons.</p> <p>Le produit N'A PAS été classé par les directives CE ou d'autres systèmes de classification comme 'nocif par inhalation'. La raison en est le manque de preuves corroborantes au niveau animal et humain. Dans l'absence de telles preuves, une attention doit néanmoins être portée pour s'assurer que les expositions sont maintenues à un minimum et que des mesures de contrôles adaptées sont utilisées dans un cadre professionnel pour contrôler les vapeurs, fumées et aérosols.</p>
Ingestion	<p>Le produit N'A PAS ÉTÉ classifié sous les directives CE ou sous un autre système de classification comme 'nocif par ingestion'. Ceci est dû au manque de preuves corroborantes chez les animaux et les humains. Le produit peut néanmoins être dommageable pour la santé de l'individu, suivant une ingestion, particulièrement si des organes précédemment endommagés (i.e. foie, reins) sont présents. Les définitions actuelles des substances nocives et toxiques sont généralement basées sur des doses provoquant la mortalité plutôt que sur les doses provoquant la morbidité (maladie, états infectieux). Les inconforts des voies gastro-intestinales peuvent provoquer des nausées et des vomissements. Dans un environnement normal, l'ingestion de quantités insignifiantes n'est pas connue comme cause de soucis.</p>
Contact avec la peau	<p>Le produit n'est pas connu pour produire des effets défavorables sur la santé ni des irritations de la peau par suite d'un contact (tel que classé par les directives CE utilisant des modèles animaux). Néanmoins, la pratique d'une bonne hygiène requiert que les expositions soient maintenues à un minimum et que des gants adaptés soient utilisés lors d'actes professionnels.</p> <p>Les coupures ouvertes, une peau irritée ou abrasive ne devrait pas être exposé à ce produit.</p> <p>Une entrée dans le système sanguin, via par exemple, des coupures, des abrasions ou des lésions, peut produire des blessures systémiques avec des effets nocifs. Examiner la peau avant l'utilisation du produit et s'assurer que les dommages externes sont correctement protégés.</p>
Yeux	Si appliqué aux yeux, ce produit provoque des dommages importants aux yeux.

9630 Lactate d'éthyle

Chronique	<p>Une exposition à long terme à des irritants respiratoires peut engendrer des maladies de ces mêmes voies respiratoires, impliquant des difficultés de la respiration ainsi que des problèmes systémiques associés.</p> <p>Une accumulation de la substance, dans le corps humain, peut survenir et peut provoquer certains soucis à la suite d'expositions professionnelles répétées ou à long terme.</p> <p>Les expositions chroniques à l'inhalation de solvants peuvent conduire à une déficience du système nerveux et du foie et à des changements sanguins.</p> <p>[PATTYS]</p>
------------------	--

9630 Lactate d'éthyle	TOXICITÉ	IRRITATION
	Pas Disponible	Pas Disponible

(S)-2-hydroxypropionate d'éthyle	TOXICITÉ	IRRITATION
	Dermique (rat) LD50: >5000 mg/kg ^[2]	Nil reported
	Orale (rat) LD 50: >2000 mg/kg ^[2]	

Légende: 1 Valeur obtenue substances Europe de l'ECHA enregistrés de -. Toxicité aiguë 2 Valeur obtenue à partir de la fiche signalétique du fabricant, sauf les données spécifiées soient extraites du RTECS - Registre des effets toxiques des substances chimiques

9630 Lactate d'éthyle	<p>Les symptômes semblables à l'asthme peuvent durer des mois ou même des années après que l'exposition ait cessé. Ceci peut être dû à une condition non-allergique connue comme syndrome réactif de dysfonctionnement des voies respiratoires (RADS) qui peut apparaître à la suite d'une exposition à des forts niveaux de composés fortement irritants. Les critères clés pour le diagnostic d'un RADS incluent l'absence de maladie respiratoire précédente, chez un individu non-atypique, avec l'apparition abrupte de symptômes semblables à l'asthme dans les minutes ou les heures à une exposition connue à l'irritant. Un modèle de respiration réversible, au spiromètre, avec la présence modérée à importante d'hyperactivité des bronches au cours d'un test à la méthacholine et l'absence d'une inflammation lymphatique minimale, sans éosinophilie, ont également été inclus dans les critères pour le diagnostic d'un RADS.</p> <p>Le RADS (ou asthme) suivant une inhalation irritante est un désordre rare avec des taux reliés à la concentration et à la durée de l'exposition à la substance irritante. D'un autre côté, une bronchite industrielle est un désordre qui peut apparaître en tant que résultat d'une exposition à de fortes concentrations de substances irritantes (souvent particulaire dans la nature) et est complètement réversible après que les expositions ont cessé. Le désordre est caractérisé par une dyspnée, une toux et une production de mucus.</p>
------------------------------	--

(S)-2-HYDROXYPROPIONATE D'ÉTHYLE	<p>Les symptômes semblables à l'asthme peuvent durer des mois ou même des années après que l'exposition ait cessé. Ceci peut être dû à une condition non-allergique connue comme syndrome réactif de dysfonctionnement des voies respiratoires (RADS) qui peut apparaître à la suite d'une exposition à des forts niveaux de composés fortement irritants. Les critères clés pour le diagnostic d'un RADS incluent l'absence de maladie respiratoire précédente, chez un individu non-atypique, avec l'apparition abrupte de symptômes semblables à l'asthme dans les minutes ou les heures à une exposition connue à l'irritant. Un modèle de respiration réversible, au spiromètre, avec la présence modérée à importante d'hyperactivité des bronches au cours d'un test à la méthacholine et l'absence d'une inflammation lymphatique minimale, sans éosinophilie, ont également été inclus dans les critères pour le diagnostic d'un RADS.</p> <p>Le RADS (ou asthme) suivant une inhalation irritante est un désordre rare avec des taux reliés à la concentration et à la durée de l'exposition à la substance irritante. D'un autre côté, une bronchite industrielle est un désordre qui peut apparaître en tant que résultat d'une exposition à de fortes concentrations de substances irritantes (souvent particulaire dans la nature) et est complètement réversible après que les expositions ont cessé. Le désordre est caractérisé par une dyspnée, une toux et une production de mucus.</p> <p>Le produit peut produire une importante irritation des yeux provoquant une inflammation importante. Une exposition prolongée ou répétée aux irritants peut produire des conjonctivites.</p> <p>Muscle weakness and cyanosis recorded.</p>
---	---

toxicité aiguë	☒	Cancérogénicité	☒
Irritation / corrosion	☒	reproducteur	☒
Lésions oculaires graves / irritation	✓	STOT - exposition unique	✓
Sensibilisation respiratoire ou cutanée	☒	STOT - exposition répétée	☒
Mutagenéité	☒	risque d'aspiration	☒

Légende: ✗ - Données disponibles, mais ne remplissent pas les critères de classification
 ✓ - Données nécessaires à la classification disponibles
 ☒ - Données non disponibles pour faire la classification

SECTION 12 INFORMATIONS ÉCOLOGIQUES

Toxicité

Composant	ENDPOINT	Durée de l'essai (heures)	espèce	Valeur	source
(S)-2-hydroxypropionate d'éthyle	EC50	96	Sans Objet	19.266mg/L	3
(S)-2-hydroxypropionate d'éthyle	LC50	96	Poisson	262.225mg/L	3
(S)-2-hydroxypropionate d'éthyle	EC50	48	crustacés	560mg/L	4
(S)-2-hydroxypropionate d'éthyle	EC50	48	crustacés	683mg/L	4
(S)-2-hydroxypropionate d'éthyle	NOEC	96	Poisson	180mg/L	4

Légende:

Extrait de 1. Données de toxicité de IUCLID 2. Substances enregistrées par ECHA en Europe - informations écotoxicologiques - Toxicité aquatique 3. EPIWIN Suite V3.12 - Données de toxicité aquatique (estimées) 4. Base de données ECOTOX de l'Agence de protection de l'environnement (EPA) des États-Unis - Données de toxicité aquatique 5. Données d'évaluation des risques aquatiques ECETOC 6. NITE (Japon) - Données de bioconcentration 7. METI (Japon) - Données de bioconcentration

Ne pas laisser pénétrer dans la nappe phréatique, les eaux ou les canalisations.

Continued...

9630 Lactate d'éthyle

Persistence et dégradabilité

Composant	Persistence: Eau/Sol	Persistence: Air
(S)-2-hydroxypropionate d'éthyle	BAS	BAS

Potentiel de bioaccumulation

Composant	Bioaccumulation
(S)-2-hydroxypropionate d'éthyle	BAS (LogKOW = -0.183)

Mobilité dans le sol

Composant	Mobilité
(S)-2-hydroxypropionate d'éthyle	HAUT (KOC = 1)


SECTION 13 CONSIDÉRATIONS RELATIVES À L'ÉLIMINATION

Méthodes de traitement des déchets

Élimination du produit / emballage	<p>Les législations concernant les exigences pour l'élimination des déchets peuvent être différentes suivant les pays, régions ou/ou territoires. Chaque utilisateur doit se conformer aux lois régissant la zone où il se trouve. Dans des cas particuliers, certains déchets doivent faire l'objet d'un suivi. Une hiérarchisation des contrôles semble être une méthode commune - l'utilisateur doit étudier :</p> <ul style="list-style-type: none"> ▶ La réduction, ▶ La réutilisation, ▶ Le recyclage ▶ L'élimination (si tout le reste a échoué) <p>Ce produit peut être recyclé s'il n'a pas été utilisé ou s'il n'a pas été contaminé de manière à le rendre impropre à l'utilisation prévue pour celui-ci. S'il a été contaminé, il peut être possible de récupérer le produit par filtrage, distillation ou par d'autres moyens. Les considérations sur la durée de conservation doivent également être prises en compte lors de la prise de décision de ce type. Remarque que les propriétés du produit peuvent changer lors de son utilisation, et qu'un recyclage ou une réutilisation n'est pas toujours possible.</p> <p>NE PAS permettre à l'eau provenant du lavage ou de l'équipement de pénétrer dans les conduits d'eau.</p> <p>Il peut s'avérer nécessaire de collecter toute l'eau de lavage pour un traitement préalable avant l'élimination.</p> <p>Dans tous les cas, une élimination dans les égouts peut être soumise à des lois et réglementations et ces dernières doivent être prises en compte de manière prioritaire. En cas de doute, contacter l'autorité responsable.</p> <ul style="list-style-type: none"> ▶ Recycler autant que possible. ▶ Consulter le fabricant pour les options de recyclage ou consulter l'autorité locale ou régionale de gestion des déchets pour une élimination si aucun traitement adapté ou aucune facilité d'élimination n'a pu être identifié. ▶ Éliminer par: Incinérer dans un appareil approuvé (après l'ajout d'un mélange avec un produit de combustion adapté) ▶ Décontaminer les containers vides. Suivre les consignes de sécurité jusqu'à ce que les containers soient propres et détruits.
---	--

SECTION 14 INFORMATIONS RELATIVES AU TRANSPORT

Étiquettes nécessaires

Polluant marin	
	aucun

Transport par terre (TDG)

Numéro ONU	1192							
Nom d'expédition des Nations unies	LACTATE D'ÉTHYLE							
Classe(s) de danger pour le transport	<table border="1"> <tr> <td>classe</td> <td>3</td> </tr> <tr> <td>Risque Secondaire</td> <td>Sans Objet</td> </tr> </table>	classe	3	Risque Secondaire	Sans Objet			
classe	3							
Risque Secondaire	Sans Objet							
Groupe d'emballage	III							
Dangers pour l'environnement	Sans Objet							
Précautions particulières à prendre par l'utilisateur	<table border="1"> <tr> <td>Dispositions particulières</td> <td>Sans Objet</td> </tr> <tr> <td>Limite pour explosifs et indice des quantités limitées</td> <td>5 L</td> </tr> <tr> <td>Index ERAP</td> <td>Sans Objet</td> </tr> </table>		Dispositions particulières	Sans Objet	Limite pour explosifs et indice des quantités limitées	5 L	Index ERAP	Sans Objet
Dispositions particulières	Sans Objet							
Limite pour explosifs et indice des quantités limitées	5 L							
Index ERAP	Sans Objet							

Transport aérien (ICAO-IATA / DGR)

Numéro ONU	1192
-------------------	------

9630 Lactate d'éthyle

Nom d'expédition des Nations unies	LACTATE D'ÉTHYLE															
Classe(s) de danger pour le transport	Classe ICAO/IATA	3														
	Sous-risque ICAO/IATA	Sans Objet														
	Code ERG	3L														
Groupe d'emballage	III															
Dangers pour l'environnement	Sans Objet															
Précautions particulières à prendre par l'utilisateur	<table border="1"> <tr> <td>Dispositions particulières</td> <td>Sans Objet</td> </tr> <tr> <td>Instructions d'emballage pour cargo uniquement</td> <td>366</td> </tr> <tr> <td>Maximum Qté / Paquet pour cargo uniquement</td> <td>220 L</td> </tr> <tr> <td>Instructions d'emballage pour cargo et vaisseaux passagers</td> <td>355</td> </tr> <tr> <td>Quantité maximale Passager et Cargo / Paquet</td> <td>60 L</td> </tr> <tr> <td>Qté de paquets limités dans avion passager et de cargaison</td> <td>Y344</td> </tr> <tr> <td>Quantité Limitée Quantité maximale Passager et Cargo / Paquet</td> <td>10 L</td> </tr> </table>		Dispositions particulières	Sans Objet	Instructions d'emballage pour cargo uniquement	366	Maximum Qté / Paquet pour cargo uniquement	220 L	Instructions d'emballage pour cargo et vaisseaux passagers	355	Quantité maximale Passager et Cargo / Paquet	60 L	Qté de paquets limités dans avion passager et de cargaison	Y344	Quantité Limitée Quantité maximale Passager et Cargo / Paquet	10 L
Dispositions particulières	Sans Objet															
Instructions d'emballage pour cargo uniquement	366															
Maximum Qté / Paquet pour cargo uniquement	220 L															
Instructions d'emballage pour cargo et vaisseaux passagers	355															
Quantité maximale Passager et Cargo / Paquet	60 L															
Qté de paquets limités dans avion passager et de cargaison	Y344															
Quantité Limitée Quantité maximale Passager et Cargo / Paquet	10 L															

Transport Maritime (IMDG-Code / GGVSee)

Numéro ONU	1192							
Nom d'expédition des Nations unies	LACTATE D'ÉTHYLE							
Classe(s) de danger pour le transport	Classe IMDG	3						
	IMDG Sous-risque	Sans Objet						
Groupe d'emballage	III							
Dangers pour l'environnement	Sans Objet							
Précautions particulières à prendre par l'utilisateur	<table border="1"> <tr> <td>N° EMS</td> <td>F-E, S-D</td> </tr> <tr> <td>Dispositions particulières</td> <td>Sans Objet</td> </tr> <tr> <td>Quantités limitées</td> <td>5 L</td> </tr> </table>		N° EMS	F-E, S-D	Dispositions particulières	Sans Objet	Quantités limitées	5 L
N° EMS	F-E, S-D							
Dispositions particulières	Sans Objet							
Quantités limitées	5 L							

Transport en vrac conformément à l'annexe II de la convention Marpol et au recueil IBC

Sans Objet

SECTION 15 INFORMATIONS RÉGLEMENTAIRES

Réglementations/législation particulières à la substance ou au mélange en matière de sécurité, de santé et d'environnement

Ce produit a été classé conformément aux critères de risque du Règlement sur les produits contrôlés et la fiche signalétique contient tous les renseignements exigés par le Règlement sur les produits contrôlés.

(S)-2-HYDROXYPROPIONATE D'ÉTHYLE(97-64-3) EST DISPONIBLE DANS LES TEXTES RÉGLEMENTAIRES SUIVANTS

Canada Catégorisation des décisions pour toutes les substances de la LIS

Canada Liste Intérieure des Substances (DSL)

Inventaire national	Statut
Australie - AICS	Y
Canada - DSL	Y
Canada - NDSL	N ((S)-2-hydroxypropionate d'éthyle)
Chine - IECSC	Y
Europe - EINEC / ELINCS / NLP	Y
Japon - ENCS	Y
Corée - KECI	Y
New Zealand - NZIoC	Y
Philippines - PICCS	Y
É.-U.A. - TSCA	Y
Légende:	O = Tous les ingrédients sont dans l'inventaire N = Non déterminé ou un ou plusieurs des ingrédients ne sont pas dans l'inventaire et ne sont pas exonérés d'une inscription sur liste (voir les ingrédients spécifiques entre parenthèses)

SECTION 16 AUTRES INFORMATIONS

Continued...

9630 Lactate d'éthyle**autres informations****Ingrédients avec plusieurs numéros CAS**

Nom	Numéro CAS
(S)-2-hydroxypropionate d'éthyle	97-64-3, 687-47-8, 2676-33-7

La classification de la substance et de ses ingrédients provient de sources officielles ainsi que d'une révision indépendante par le comité de classification de Chemwatch à l'aide de références littéraires.

Une liste des références utilisées par le comité se trouve sur le site suivant: www.chemwatch.net

La fiche technique santé-sécurité (SDS) est un outil de communication orienté sur le risque et qui doit être utilisé dans le cadre de la politique d'évaluation du risque. De nombreux facteurs peuvent influencer la diffusion d'information au sujet des risques sur le lieu de travail ou dans d'autres cadres. Les risques peuvent être déterminés en référence à des Scénarios d'exposition. L'échelle d'usage, la fréquence d'utilisation et les mécanismes techniques disponibles et actuels doivent faire l'objet d'une réflexion poussée.

Définitions et abréviations

PC—TWA : Concentration autorisée - moyenne pondérée dans le temps

PC-STEL : Concentration autorisée - Limite d'exposition à court terme

IARC : Centre international de recherche sur le cancer

ACGIH : Conférence américaine des hygiénistes gouvernementaux

STEL : Limite d'exposition à court terme

TEEL : Limites d'exposition d'urgence temporaire

IDLH : Concentrations immédiatement dangereuses pour la vie ou la santé

F50 : Facteur de sécurité olfactive

DSENO : Dose sans effet nocif observé

DMENO : Dose minimale avec effet nocif observé

TLV : Valeur limite seuil

LOD : Limite de détection

OTV : Valeur de seuil olfactif

FBC : Facteurs de bioconcentration

IBE : Indice biologique d'exposition

Ce document est soumis au droit d'auteur. A l'exception d'utilisation sensées pour des études privées, recherches, revues ou critiques, comme permis dans loi relative au droit d'auteur, aucune partie ne peut être reproduite d'aucune manière sans l'accord écrit de CHEMWATCH. TEL (+61 3 9572 4700)